



HIGH PRESSURE LAMINATE • MELAMINE FACED BOARD • COMPACT HPL  
STRATIFIÉ HAUTE PRESSION • PANNEAU MÉLAMINÉ • STRATIFIÉ COMPACT HPL

# info guide

AGENCEMENT INTÉRIEUR  
INTERIOR FITTING  
INTERIEURINRICHTING  
INTERIORES  
DECORAÇÃO DE INTERIORES

 polyrey®



You will always find the latest version  
of our infoGuide online at :  
Retrouvez toujours la version à jour  
de notre infoGuide sur :

[www.polyrey.com](http://www.polyrey.com)



60

YEARS OF  
EXPERIENCE

ANNÉES  
D'EXPÉRIENCE



MADE IN  
FRANCE

Fabriqué en France

Polyrey is a brand of the Wilsonart Group, world leader in decorative surfaces.

Recognised for our expertise and over 60 years of French know-how, our values are focused on the quality and performance of our products and their contribution to your future projects.

We surround ourselves with experts to create decorative offers that are as close as possible to current and future trends, and to develop technical and innovative products. Our customers recommend our products for their quality and technical reliability. To ensure the quality of our products throughout their life cycle, and to offer you high-performance services, we put our know-how at your disposal.

Our teams also put this experience to good use, working to reduce our environmental impact and develop a socially responsible approach.

*Polyrey est une marque du Groupe Wilsonart, leader mondial des surfaces décoratives.*

*Reconnus pour notre expertise et notre savoir-faire français de plus de 60 ans, nos valeurs sont axées sur la qualité et la performance de nos produits et leur contribution à vos projets futurs.*

*Nous nous entourons d'experts pour créer des offres décoratives au plus près des tendances actuelles et à venir, ainsi que pour développer des produits techniques et innovants. Nos clients recommandent nos produits pour leur qualité et leur fiabilité technique. Afin d'assurer la qualité de nos produits tout au long de leur vie, et de vous proposer des services performants, nous mettons à votre disposition notre savoir-faire.*

*Cette expérience, nos équipes la mettent également à profit et se mobilisent pour réduire notre impact environnemental et développer une approche sociétale responsable.*

---

OUR STRENGTH :  
INSPIRATION  
RELIABILITY  
COMMITMENT

---

NOS FORCES :  
L'INSPIRATION  
LA FIABILITÉ  
L'ENGAGEMENT

OUR  
ENVIRONMENTALLY  
RESPONSIBLE  
APPROACH

NOTRE DÉMARCHE  
ENVIRONNEMENTALE  
RESPONSABLE

20%

Recycled  
kraft paper  
in our HPL

De papier  
recyclé dans  
nos Stratifiés HPL

85%

Renewable materials in  
our melamine panels and  
bonded boards

De matière renouvelable dans  
nos panneaux mélaminés  
et panneaux contrecollés

At the heart of our Sustainable Development approach, we have implemented an active policy to reduce the impact of our activities on the environment. This policy focuses on energy conservation, waste reduction, preservation of natural resources, air protection and product durability. We strive to reduce our environmental footprint at every stage of the manufacturing process and product life cycle.

*Au cœur de notre démarche Développement Durable, nous avons mis en place une politique active pour réduire l'impact de nos activités sur l'environnement. Cette politique est axée sur l'économie d'énergie, la réduction des déchets, la préservation des ressources naturelles, la protection de l'air et la durabilité des produits. Nous nous efforçons de réduire notre empreinte environnementale à chaque étape du processus de fabrication et du cycle de vie de nos produits.*

OUR APPROACH  
TO SOCIAL  
POLICY

We are a company operating in a complex ecosystem that we are committed to developing every day. Diversity & Inclusion within our company, Career development, Employee well-being, Health & Safety, Contribution to local development and associations, Ethics and code of conduct are all part of our daily commitment to continuous improvement!

*Nous avons à coeur de faire évoluer l'écosystème dans lequel nous travaillons chaque jour. Diversité & Inclusion au sein de notre entreprise, Développement des carrières, Bien-être, Santé & Sécurité des employés, Contribution au développement territorial et aux associations, Ethique et code de conduite font partie de notre engagement au quotidien en vue d'une amélioration continue !*

NOTRE  
DÉMARCHE  
SOCIALE

## OUR SERVICE COMMITMENTS

French manufacturer of decorative laminates & melamine panels



**MADE IN FRANCE**

Fabriqué en France

## NOS ENGAGEMENTS DE SERVICE

Fabricant français de panneaux stratifiés & mélaminés décoratifs

### EFFICIENT LEAD TIMES

We stock over 350,000 panels and ensure weekly deliveries from our French factories.

### AN EFFICIENT SALES NETWORK

Our products are widely stocked for optimum coverage.

### DEDICATED TEAMS TO SUPPORT YOU

Polyrey is your facilitating partner: we offer personalised support to all players in the building industry.



### DES DÉLAIS PERFORMANTS

Nous stockons + de 350 000 panneaux et assurons des livraisons hebdomadaires au départ de nos usines françaises.

### UN RÉSEAU DE VENTE EFFICACE

Nos produits sont largement stockés pour une couverture optimale.

### DES ÉQUIPES DÉDIÉES POUR VOUS ACCOMPAGNER

Polyrey est votre partenaire facilitateur : nous proposons un accompagnement personnalisé à l'ensemble des acteurs du bâtiment.

## YOUR MADE-TO-MEASURE SUPPORT

At every stage of your projects, we are at your side to ensure success and save you time. Renowned for our product expertise, we are also committed to the excellence of our service quality. At the heart of our service commitments: your customised support. The Polyrey teams are entirely at your disposal to meet your needs.

« Polyrey does its utmost to ensure a quality of service that matches your ambitions. »


## VOTRE ACCOMPAGNEMENT SUR MESURE

À chaque étape de vos projets, nous sommes à vos côtés pour en assurer la réussite et vous faire gagner du temps. Réputés pour notre expertise produit, nous nous engageons aussi sur l'excellence de notre qualité de services. Au cœur de nos engagements de service : votre accompagnement sur mesure. Les équipes Polyrey se tiennent à votre entière disposition pour répondre à vos besoins.

« Polyrey met tout en œuvre pour assurer une qualité de services à la hauteur de vos ambitions. »

**+20 SERVICES**

To save you time:  
Environment sheets,  
Installation sheets,  
Maintenance sheets, etc.



Technical documentation  
Documents techniques

Live Chat




Product Selector  
Guide de choix



Express Sample  
Échantillon express

Pour vous faire gagner du temps :  
Fiches environnement,  
Fiches de mise en œuvre,  
Fiches d'entretien...etc.



Product specification  
Descriptif type

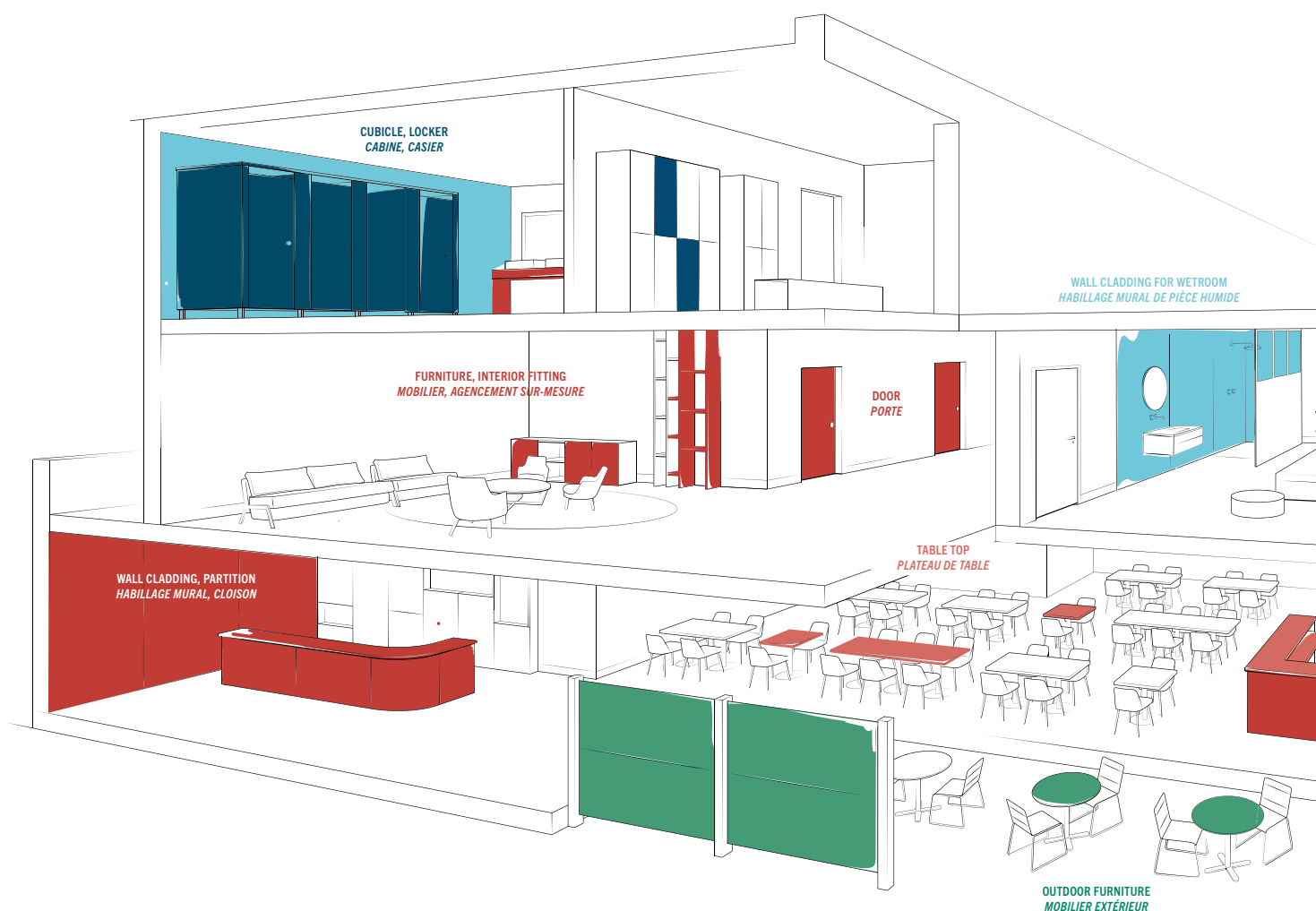
**100%  
BIM**

All our commitments and services on  
Tous nos engagements et services sur

[www.polyrey.com](http://www.polyrey.com)

PRODUCT LINES FOR FIT-OUTS,  
DESIGN PROJECTS  
& FURNITURE

DES SOLUTIONS  
POUR L'AGENCEMENT,  
L'AMÉNAGEMENT  
& LE MOBILIER



## Galerie

Polyrey has designed the **Galerie** to simplify your search for decors and products best suited to your Interior Fitting project. The INTEGRAL and PLUS sections will guide you through our colour charts.

Polyrey a conçu la **Galerie** pour simplifier votre recherche de décors selon les produits adaptés à votre projet d'Agencement Intérieur. Les sections INTEGRAL et PLUS vous guideront tout au long de nos nuanciers.

# INTEGRAL

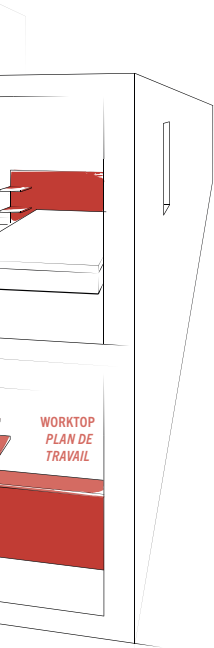
designs available in  
**High Pressure Laminate\***,  
**Melamine Faced Board** and  
**Compact HPL.**

designs disponibles en  
**Stratifié Haute Pression HPL\***,  
**Panneau Mèlaminé** et  
**Stratifié Compact HPL.**

# PLUS

more designs  
**High Pressure Laminate\***  
and/or **Compact HPL**

plus de designs  
**Stratifié Haute Pression HPL\***  
et/ou **Stratifié Compact HPL**



Galerie

	INTEGRAL	PLUS		WORKTOP	WATERPROOF PANEL SYSTEM
	MELAMINE FACED BOARD**	HPL & HPL BONDED BOARD	COMPACT HPL	PLAN DE TRAVAIL	SYSTÈME DE PANNEAU ÉTANCHE
	PANNEAU MÉLAMINÉ**	STRATIFIÉ HPL & STRATIFIÉ HPL CONTRECOLLÉ SUR PANNEAU	STRATIFIÉ COMPACT HPL		
FURNITURE, INTERIOR FITTING <i>MOBILIER, AGENCEMENT INTÉRIEUR</i>	•	•	•		
WALL CLADDING, PARTITION FOR DRY AREA <i>HABILLAGE MURAL, CLOISON EN MILIEU SEC</i>	•	•	•		
DOOR <i>PORTE</i>		•			
WALL CLADDING FOR WETROOM <i>HABILLAGE MURAL DE PIÈCES HUMIDES</i>					•
KITCHEN / CUISINE <i>WORKTOP, SPLASHBACK PLAN DE TRAVAIL, CRÉDENCE</i>		•	•	•	
KITCHEN / CUISINE <i>FRONTS, CABINETS FAÇADES, CAISSONS</i>	•	•	•		
CUBICLE, LOCKER <i>CABINE, CASIER</i>			•		
OUTDOOR FURNITURE <i>MOBILIER EXTÉRIEUR</i>			•		

\* All our HPL are also available as HPL bonded board. / Tous nos Stratifiés HPL sont également disponibles en Stratifiés HPL contrecollés sur panneau.

\*\* Touch anti-fingerprint finish: acrylic panel / Structure anti-traces de doigts Touch: panneau acrylique

MELAMINED FACED BOARD\*  
 PANNEAU MÉLAMINÉ\*





**Panoprey®**  
 Decorative and economical  
*Décoratif et économique*

\* Touch anti-fingerprint finish : acrylic panel  
 Structure anti-traces de doigts Touch : panneau acrylique

HIGH PRESSURE LAMINATE  
 SERVICE : HPL BONDED BOARD

STRATIFIÉ HPL  
 SERVICE : STRATIFIÉ HPL CONTRECOLLÉ SUR PANNEAU

<p><b>Polyrey HPL®</b>                  Hard-wearing, resistant and hygienic  <i>Durable, résistant et hygiénique</i></p>	<p><b>Polyprey®</b>                  Service and efficiency  <i>Service et efficacité</i></p>
<p><b>Monochrom HPL</b>                  Refined surface finish, monobloc effect, through-colour.  <i>Surface raffinée, effet monobloc, teinté dans la masse.</i></p>	<p><b>Monochrom Polyprey®</b>                  Service and monobloc effect, through-colour.  <i>Service et effet monobloc, teinté dans la masse.</i></p>
<p><b>Pur Métal®</b>                  Design and elegance in real metal  <i>Design et élégance du métal véritable</i></p>	<p><b>Panométal®</b>                  Convenience and elegance  <i>Service et élégance</i></p>
<p><b>Signature HPL</b>                  Library &amp; Creation</p>	<p><b>Signature Polyprey®</b>                  Library &amp; Creation</p>

**SANITIZED®**  
 HYGIENE FUNCTION  
 VOTRE GARANTIE  
 HYGIÈNE

**All our products receive an antibacterial Sanitized® treatment.\*\***

Sanitized® treatment is based on the active biocidal substance Silver borophosphate glass and incorporated into our manufacturing processes, in standard production at no extra cost. The Sanitized® technology inhibits the growth of microbes and is active in between cleaning cycles. The Sanitized® treatment contains no nanoparticles.





## COMPACT HPL

### STRATIFIÉ COMPACT HPL



#### Reysipur®

Dense, multi-purpose material  
*Matière dense et polyvalente*

#### Monochrom Compact

Sophisticated, dense & multi-purpose material, through-colour.  
*Matière sophistiquée, dense et polyvalente, teinté dans la masse.*

#### Reysitop®

Extreme resistance  
*Extrême résistance*

#### Signature Compact

Library & Creation

## WORKTOP & SPLASHBACK

### PLAN DE TRAVAIL ET CRÉDENCE



#### Polyform®

Durable, resistant and hygienic  
*Durable, résistant et hygiénique*

#### Monochrom Compact

Sophisticated, dense & multi-purpose material  
*Matière sophistiquée, dense et polyvalente*

#### Reysitop®

Extreme resistance  
*Extrême résistance*

#### Alloy™

Ideal for cooker splashback, ready to use  
*Idéal en fond de hotte et prêt à l'emploi*

## WATERPROOF PANEL SYSTEM

### SYSTÈME DE PANNEAU ÉTANCHE



#### Nuance

100% waterproof  
Easy to install and without profile  
*100% étanche  
Installation facile et sans profilé*

**99,9%**  
bacteria reduction  
de réduction de  
bactéries

**Tous nos produits font l'objet d'un traitement antibactérien Sanitized®.\*\***

Sanitized® est un traitement à base de substance biocide active : le verre au phosphore d'argent. Intégré dans notre processus de fabrication, en qualité standard et sans surcoût, ce traitement ralentit la prolifération de bactéries tout au long de la durée de vie du matériau. Le traitement Sanitized® est dépourvu de nanoparticules.

# info

## products produits

### finishes finitions

FA	Satiné
BRI	Brillant
EXM	Extrammat
EPM †	Epimat
SEV	Selva
LIM	Linimat
ESA	Essencia
LEG	Legno
SLK	Silk
TCH	Touch
TCL	Touch Linimat
TCR	Touch Roche
SUR	Surf
ALG	Alliage
FUS	Fusion
GRA	Granit
ROC	Roche
CUI †	Cuir

## PRODUCTS INFO - INFO PRODUITS

### MELAMINE FACED BOARD\* PANNEAU MÉLAMINÉ\*

PANOPREY®	
Melamine Faced Board on chipboard <i>Panneau Mélaminé sur support panneau de particules</i>	
Identical decor both sides / 2 faces décors identiques	
SIZE FORMAT (cm)	280 × 207
SUBSTRATE SUPPORT	Chipboard** / <i>Panneau de particules**</i>
FINISHES FINITIONS	BRI (19 mm Standard), EPM (except/sauf 8 mm), ESA, EXM, FA, LEG, LIM, SEV, SLK
GRADE QUALITÉ	Standard, Fire retardant (12, 16 and 19 mm), Moisture resistant (19 mm) <i>Standard, Ignifuge (12, 16 et 19 mm), Hydrofuge (19 mm)</i>
THICKNESS ÉPAISSEUR (mm)	8 • 12 • 16 • 19 • 25 • 30

PANOPREY®	
Melamine Faced Board on MDF <i>Panneau Mélaminé sur support MDF</i>	
Identical decor both sides / 2 faces décors identiques	
SIZE FORMAT (cm)	280 × 207
SUBSTRATE SUPPORT	MDF board / <i>Panneau MDF</i>
FINISHES FINITIONS	BRI (19 mm), EPM, ESA, EXM, FA, LEG, LIM, SEV, SLK
GRADE QUALITÉ	Standard / <i>Standard</i>
THICKNESS ÉPAISSEUR (mm)	12 • 16 • 19

PANOPREY® TOUCH	
Matte anti-fingerprint Acrylic board <i>Panneau Acrylique mate anti traces de doigts</i>	
1-sided or 2-sided decors / 1 face ou 2 faces décors	
SIZE FORMAT (cm)	280 × 207
SUBSTRATE SUPPORT	MDF faced chipboard <i>Panneau de particules surfacé MDF</i>
FINISH FINITION	TCH
GRADE QUALITÉ	Standard / <i>Standard</i>
THICKNESS ÉPAISSEUR (mm)	19

\* Anti-fingerprint finish : Acrylic panel / *Finition Anti-traces de doigts : Panneau Acrylique*  
\*\* Low-emission substrate E1: equivalent to E0,5 commercial designation.  
*Faiblement émissif E1: équivalent à l'appellation commerciale E0,5.*



#### EDGE BANDS:

A large selection of decors is available in ABS edgebanding from our partners, please contact us.

#### BANDES DE CHANT:

Une large sélection de décors est disponible en bandes de chant thermoplastiques auprès de nos partenaires, nous consulter.

**BONDED BOARD SERVICE:**  
100% of Polyrey HPL® laminate decors are also available bonded on a board (except Panometal®, only available in A905).

**SERVICE CONTRECOLLÉ :**  
100% des décors stratifiés Polyrey HPL® sont aussi disponibles en panneaux contrecollés (sauf Panometal® uniquement disponible en A905).

**HIGH PRESSURE LAMINATE  
STRATIFIÉ HAUTE PRESSION HPL**

<b>POLYREY HPL®</b> High Pressure Laminate (HPL) Stratifié Haute Pression (HPL)	
1-sided decor / 1 face décor	
SIZE FORMAT (cm)	307 × 124 • 307 × 132 • 305 × 132 • 412 × 132 • 412 × 151 • 432 × 166 Door Sizes / Formats Porte : 215 × 97 • 245 × 124
CORE NOYAU	Brown / Brun
FINISHES FINITIONS	ALG, BRI, CUI, EPM, ESA, EXM, FA, FUS, GRA, LEG, LIM, ROC, SEV, SLK, SUR, TCH, TCL, TCR
GRADE QUALITÉ	Standard, Postforming grade (except BRI, CUI, EPM, TCH, TCR and TCL), Standard, Postformable (sauf BRI, CUI, EPM, TCH, TCR et TCL) Fire retardant, Ignifuge*
THICKNESS ÉPAISSEUR (mm)	0,8 • 1,0 (BRI) Sizes / Formats : 412 x 132 - 412 x 151 - 432 x 166 cm : 0,6

<b>POLYPREY®</b> Polyrey HPL® High Pressure Laminate Bonded Board Stratifié Polyrey HPL® contrecollé sur panneau	
1-sided or 2-sided decors / 1 face ou 2 faces décors	
SIZE FORMAT (cm)	307 × 124 (Except / sauf TCH, TCL, TCR : 305 × 124)
SUBSTRATE SUPPORT	Chipboard**, brown core MDF, birch plywood substrate (only available in 306,5 x 123,5 cm and TCH, TCL and TCR in 305 x 132 cm) Panneau de particules**, panneau MDF brun, panneau contreplaqué bouleau (uniquement en 306,5 x 123,5 cm et TCH, TCL et TCR en 305 x 132 cm)
FINISHES FINITIONS	ALG, BRI, CUI, EPM, ESA, EXM, FA, FUS, GRA, LEG, LIM, ROC, SEV, SLK, SUR, TCH, TCL, TCR
GRADE QUALITÉ	Standard, Fire retardant (only in chipboard), Moisture resistant (only in chipboard) Standard, Ignifuge (uniquement en panneau de particules), Hydrofuge (uniquement en panneau de particules)
THICKNESS ÉPAISSEUR (mm)	19,6 • 20 (BRI)

More information about Signature page 28 / Plus d'information à propos de Signature page 28

<b>MONOCHROM HPL</b> Through-colour HPL Laminate Stratifié Haute Pression Teinté dans la masse	
1-sided decor / 1 face décor	
SIZE FORMAT (cm)	307 × 132
CORE NOYAU	Warm white, cold white, grey, extra black Blanc chaud, blanc froid, gris, extra noir
FINISHES FINITIONS	BRI, CUI, EPM, FA, FUS, LEG, ROC, TCH
GRADE QUALITÉ	Standard / Standard
THICKNESS ÉPAISSEUR (mm)	0,9 • 1,2

<b>MONOCHROM POLYPREY®</b> Through-colour MONOCHROM HPL Laminate Bonded Board Stratifié MONOCHROM HPL Teinté dans la masse contrecollé sur panneau	
Identical decor both sides / 2 faces décors identiques	
SIZE FORMAT (cm)	307 × 124
SUBSTRATE SUPPORT	Chipboard** / Panneau de particules**
FINISHES FINITIONS	BRI, CUI, EPM, FA, FUS, LEG, ROC, TCH
GRADE QUALITÉ	Standard, Fire retardant, Moisture resistant Standard, Ignifuge, Hydrofuge
THICKNESS ÉPAISSEUR (mm)	19,8 • 20,4

<b>PUR METAL®</b> Metal Laminate Stratifié Métal	
1-sided decor / 1 face décor	
SIZE FORMAT (cm)	305 × 122
CORE NOYAU	Brown / Brun
FINISHES FINITIONS	MÉTAL BROSSÉ, MÉTAL BRILLANT, MÉTAL MAT, MÉTAL TOUCH
GRADE QUALITÉ	Fire retardant / Ignifuge
THICKNESS ÉPAISSEUR (mm)	0,8 to/à 0,9

<b>PANOMETAL®</b> PUR METAL® Metal Laminate Bonded Board Stratifié métal PUR METAL® contrecollé sur panneau	
1-sided decor (only A905) / 1 face décor (uniquement A905)	
SIZE FORMAT (cm)	305 × 122
SUBSTRATE SUPPORT	Chipboard** / Panneau de particules**
FINISH FINITION	MÉTAL BROSSÉ
GRADE QUALITÉ	Standard, Fire retardant / Standard, Ignifuge
THICKNESS ÉPAISSEUR (mm)	19,8

\* TCH, TCL, and TCR: fire retardant at 0.9mm only / TCH, TCL et TCR: ignifuge en 0,9mm uniquement  
 \*\* Low-emission substrate E1: equivalent to E0,5 commercial designation.  
 Faiblement émissif E1: équivalent à l'appellation commerciale E0,5.

**COMPACT HPL LAMINATE**  
**STRATIFIÉ COMPACT HPL**

<b>REYSIPUR®</b> Compact High Pressure Laminate <i>Stratifié Compact HPL</i>	
Identical decor both sides / <i>2 faces décors identiques</i>	
SIZE FORMAT (cm)	307 × 124 • 307 × 132 • 432 × 166 Cubicle Sizes / <i>Formats Cabine</i> : 260 × 193 • 260 × 205 • 366 × 151 Door Sizes / <i>Formats Porte</i> : 215 × 97
CORE NOYAU	Black dyed / <i>Teinté Noir</i>
FINISHES FINITIONS	BRI, ESA, EXM, FA, FUS, LIM, ROC, SLK, TCH, TCL, TCR
GRADE QUALITÉ	Standard, Fire retardant / <i>Standard, Ignifuge</i>
THICKNESS ÉPAISSEUR (mm)	4 • 6 • 8 • 10 • 12,5 Exclusive Cubicle / <i>Exclusif Cabine</i> : 13 • 13.8

<b>MONOCHROM COMPACT</b> Through-colour Compact Laminate <i>Stratifié Compact HPL Teinté dans la masse</i>	
Identical decor both sides / <i>2 faces décors identiques</i>	
SIZE FORMAT (cm)	260 × 205 (only/uniquement B170) • 305 × 132 • 307 × 132
CORE NOYAU	Warm white, cold white, beige, grey, extra black <i>Blanc chaud, blanc froid, beige, gris, extra noir</i>
FINISHES FINITIONS	ALG, BRI, EXM, FA, FUS, ROC, TCH
GRADE QUALITÉ	Standard, Fire retardant / <i>Standard, Ignifuge</i>
THICKNESS ÉPAISSEUR (mm)	6 • 8 • 10 • 12,5

<b>REYSITOP® COMPACT</b> <i>Extrême résistance SURFACE + Compact Laminate</i> <i>Stratifié Compact HPL Extrême Résistance SURFACE +</i>	
Identical decor both sides / <i>2 faces décors identiques</i>	
SIZE FORMAT (cm)	307 × 132
CORE NOYAU	Extra Black / <i>Extra Noir</i>
FINISHES FINITIONS	GRA, LIM, ROC
GRADE QUALITÉ	Standard / <i>Standard</i>
THICKNESS ÉPAISSEUR (mm)	6 • 8 • 10 • 12,5

\*Low-emission substrate E1: equivalent to E0,5 commercial designation.  
*Faiblement émissif E1 : équivalent à l'appellation commerciale E0,5.*

**WORKTOP AND SPLASHBACK**  
**PLAN DE TRAVAIL ET CRÉDENCE**

<b>POLYFORM®</b> Worktop with Polyrey HPL® laminate <i>Plan de travail en Stratifié Polyrey HPL®</i>	
Square or rounded edge according to decor (additional edge bands included) <i>Chant droit ou arrondi selon décor (bandes de chant additionnelles incluses)</i>	
SIZE FORMAT (cm)	307 × 65 (TCH, TCR : 305 × 65) • 412 × 65 412 × 90 ( 2 postformed edges in B068 / 2 chants arrondis en B068 )
SUBSTRATE SUPPORT	Chipboard* / <i>Panneau de particules*</i>
FINISHES FINITIONS	ALG, ESA, EXM, FA, FUS, GRA, ROC, SUR, TCH, TCR
GRADE QUALITÉ	Moisture resistant / <i>Hydrofuge</i>
THICKNESS ÉPAISSEUR (mm)	38

<b>MONOCHROM COMPACT</b> Worktop and Splashback in Through-colour Compact Laminate <i>Plan de Travail et Crédence en Stratifié Compact HPL Teinté dans la masse</i>	
Ready to use edges, beveled on both sides and all edges <i>Chants prêts à l'emploi, chanfreinés sur les 2 faces et les 4 côtés</i>	
SIZE FORMAT (cm)	305 × 64
CORE NOYAU	Warm white, grey, extra black <i>Blanc chaud, gris, extra noir</i>
FINISHES FINITIONS	ALG, BRI, EXM, FA, FUS, ROC, TCH
GRADE QUALITÉ	Standard, Fire retardant / <i>Standard, Ignifuge</i>
THICKNESS ÉPAISSEUR (mm)	6 • 12,5

<b>REYSITOP® COMPACT</b> <i>Extrême résistance SURFACE + Compact Laminate</i> <i>Stratifié Compact HPL Extrême Résistance SURFACE +</i>	
Ready to use edges, beveled on both sides and all edges <i>Chants prêts à l'emploi, chanfreinés sur les 2 faces et les 4 côtés</i>	
SIZE FORMAT (cm)	305 × 64
CORE NOYAU	Extra Black / <i>Extra Noir</i>
FINISH FINITION	ROC
GRADE QUALITÉ	Standard / <i>Standard</i>
THICKNESS ÉPAISSEUR (mm)	12,5

More information about Alloy™ page 29  
*Plus d'information à propos de Alloy™ page 29*

**WATERPROOF PANNELING SYSTEM**  
**SYSTÈME DE PANNEAU ÉTANCHE**

<b>NUANCE</b>	
1-sided decor / <i>1 face décor</i>	
SIZE FORMAT (cm)	260 × 120 • 260 × 60
SUBSTRATE SUPPORT	Composite board / <i>Support composite</i>
FINISHES FINITIONS	BRI, EXM, FA, GRA, LIM, SEV
GRADE QUALITÉ	Moisture resistant / <i>Hydrofuge</i>
THICKNESS ÉPAISSEUR (mm)	11,7



availability  
disponibilité

**AVAILABILITY TABLE INTRODUCTION**  
INTRODUCTION AU **TABLEAU DE DISPONIBILITÉ**

info

**finishes**  
**finitions**

- FA Satiné
- BRI Brillant
- EXM Extramat
- EPM † Epimat
- SEV Selva
- LIM Linimat
- ESA Essencia
- LEG Legno
- SLK Silk
- TCH Touch
-  TCL Touch Linimat
- TCR Touch Roche
- SUR Surf
- ALG Alliage
- FUS Fusion
- GRA Granit
- ROC Roche
- CUI † Cuir

The availability chart provides a simplified overview of our product range. Before making your choice, we recommend that you consult the detailed information on our products concerning substrates, qualities and thickness specifications in the product information section on pages 10, 11 and 12.

**key**

- (1) Decors available in HPL laminate (sizes 307 x 132/124) are available in Polyprey® (HPL Bonded Board) in size 307 x 124
- (2) A selection of decors is also available in 0.9 mm thickness
- (3) Tongue & groove only
- (4) Decorative combination tested for Outdoor Furniture use
- (5) Also available in 412 x 90 cm with 2 rounded edges
- (6) BRI only available in 1 mm Polyrey HPL® and 20 mm Polyprey®
- (7) Acrylic panel
- (8) Finishes TOUCH, TOUCH ROCHE and TOUCH LINIMAT: size 305 x 132 cm
- (9) Also available in size 260 x 205 cm
- (10) Horizontal and vertical decors of the same type may differ slightly in shade and depth
- (11) Difference in rendering (slightly iridescent) from sample shown in HPL.
- (12) Size 307 x 65 cm

BRIHG and BRI finishes become BRI. The more sensitive decorations in BRILLANT finish are indicated for vertical use only. †

*Le tableau de disponibilité présente une vision simplifiée de notre offre produit. Avant de faire votre choix, nous vous recommandons de consulter les informations détaillées sur nos produits concernant les supports, qualités et spécificités d'épaisseurs au sein de la partie information produits pages 10, 11 et 12.*

**légende**

- (1) Les décors disponibles en Stratifié HPL (formats 307 x 132/124) sont disponibles en Polyprey® (Stratifié HPL contrecollé sur panneau) au format 307 x 124
- (2) Une sélection de décors est également disponible en épaisseur 0,9 mm
- (3) Rainure & Languette uniquement
- (4) Combinaison décorative testée pour usage Mobilier Extérieur
- (5) Aussi disponible en format 412 x 90 cm avec 2 chants arrondis
- (6) BRI uniquement disponible en 1 mm en Polyrey HPL® et 20 mm en Polyprey®
- (7) Panneau acrylique
- (8) Structures TOUCH, TOUCH ROCH, TOUCH LINIMAT : format 305 x 132 cm
- (9) Aussi disponible en format 260 x 205 cm
- (10) Un léger écart de teinte et de profondeur peut exister entre les décors horizontaux et verticaux du même type
- (11) Différence de rendu (légèrement irisé) par rapport à l'échantillon présenté en Stratifié HPL
- (12) Format 307 x 65 cm

Les finitions BRIHG et BRI deviennent BRI. Les décors plus sensibles en finition BRILLANT sont indiqués à usage vertical uniquement. †

**MINIMUM ORDER QUANTITY & DELIVERY TIMES**  
**MINIMUM DE COMMANDE & DÉLAIS**

	PANOPREY®	POLYREY HPL®						REYSIPUR®				MONOCHROM		KITCHEN / CUISINE				NUANCE					
		DOOR PORTE		CUBICLE CABINE				High Pressure Laminate Stratifié HPL		Compact HPL Stratifié Compact HPL		REYSITOP®	Worktop Plan de Travail	Splashback Crédence	Waterproof panel Panneau étanche								
Size / Format (cm)	280 x 207	215 x 97	245 x 124	307 x 124	307 x 132	412 x 132	412 x 151	432 x 166	215 x 97	307 x 124	307 x 132	432 x 166	260 x 193	260 x 205	366 x 151	307 x 132	307 x 132	307 x 65	412 x 65	305 x 64	305 x 64	260 x 120	260 x 60 (B)
Minimum order quantity Minimum de commande (Standard Grade*) / Qualité Standard*)	2 panels / 2 panneaux (France) 4 panels / 4 panneaux (other countries / autres pays)	1 sheet 1 feuille						1 panel 1 panneau	contact us nous consulter				1 sheet 1 feuille	1 panel 1 panneau	1 panel 1 panneau	1 worktop and/or splashback 1 plan et/ou crédence				2 panels 2 panneaux			
Delivery times from the factory Délai départ usine (Standard Grade*) / Qualité Standard*)	2 weeks 2 semaines	1 week / 1 semaine (Polyrey HPL®) 2 weeks / 2 semaines (Polyprey®)						3 weeks 3 semaines	contact us nous consulter				1 week 1 semaine	3 weeks 3 semaines	3 weeks 3 semaines	1 week 1 semaine				1 week 1 semaine			

\* For other grades, please contact us / Autres qualités, nous consulter.

INTEGRAL PLUS

**Galerie**  
**INTEGRAL** Available in Melamine Faced Board, HPL and Compact HPL  
 Disponible en Panneau Méla miné, Stratifié HPL et Compact HPL

**PLUS** Available in HPL and/or Compact HPL  
 Disponible en Stratifié HPL et/ou Compact HPL

Postforming grade (Except BRI, CUI, EPM, TCH, TCL, TCR)  
 Qualité postformable (hors BRI, CUI, EPM, TCH, TCL, TCR)

**C** Classique

**T** Tendence

↑ Vertical use only  
 Usage vertical uniquement

**BF** Cold White Core / Noyau Blanc Froid

**BC** Warm White Core / Noyau Blanc Chaud

**B** Beige Core / Noyau Beige

**G** Grey Core / Noyau Gris

**N** Extra Black Core / Noyau Extra Noir

□ Straight Edge / Chant droit

○ Rounded Edge / Chant arrondi

Key / Légende : page 14

Size / Format (cm)	Thickness / Épaisseur (mm)	PANOPREY®		POLYREY HPL®						REYSIPUR®				MONOCHROM		KITCHEN CUISINE			NUANCE	
		280 x 207		DOOR PORTE		CUBICLE CABINE		215 x 97		307 x 124		307 x 132		307 x 132		307 x 132		REYSITOP®		
	8 - 12 - 16 - 19 - 25 - 30	0,8 Polyrey HPL® 19,6 Polyrey®		0,6 (Polyrey HPL®)		4 - 6 - 8 - 10 - 12,5		4 - 6 - 8 - 10 - 12,5 - 13 - 13,8		0,9 <sup>(2)</sup> 1,2		6 - 8 - 10 - 12,5		6 - 8 - 10 - 12,5		38 12,5 6			11,7	

Code	Decor Décor	Finish Finition	CIT	↑	PANOPREY®		POLYREY HPL®						REYSIPUR®				MONOCHROM		KITCHEN CUISINE			NUANCE
005	Noir Classique	FA	C		•	•••	••															
030	Blanco Especial	FA	C		•	•••	• <sup>(4)</sup> • <sup>(4)</sup>	• <sup>(4)</sup>	• <sup>(4)</sup>	• <sup>(4)</sup>	• <sup>(4)</sup>											
149	Gris Paloma	FA	C		•	•••	••	••	••	••	••											
156	Crème Classique	FA	C		•	•••	••	••	••	••	••											
A014	Aigue-Marine	FA	T			•••	••	••	••	••	••											
A036	Amandine	FA	T			•••	••	••	••	••	••											
A058	Acier Oxydé	FA	T	↑		•••	••	••	••	••	••											
A094	Antilope	CUI	T	↑		•••	••	••	••	••	••											
A094	Antilope	FA	T			•••	••	••	••	••	••											
A095	Ardoise Oxydée	ROC	T			•••	••	••	••	••	••											
A095	Ardoise Oxydée	FA	T			•••	••	••	••	••	••											
A103	Argile Sablée	EXM	T			•••	••	••	••	••	••											
A120	Aracena	EXM	T		•	•••	••	••	••	••	••										••	
A120	Aracena	FA	T			•••	••	••	••	••	••										••	
B001	Bleu Flash	FA	C		•	•••	••	••	••	••	••											
B004	Blanc Lys	FA	T		•	•••	••	••	••	••	••											
B015	Blanc Menuires	FA	T		•	•••	••	••	••	••	••										••	
B023	Bois de Pécan	FA	C		•	•••	••	••	••	••	••											
B041	Brasília	GRA	T			•••	••	••	••	••	••										••	
B041	Brasília	FA	T			•••	••	••	••	••	••										••	
B048	Bleu Oslo	FA	T		•	•••	••	••	••	••	••											
B068	Blanc Chamonix	FA	C		•	•••	••	••	••	••	••											
B068	Blanc Chamonix	SUR	C			•••	••	••	••	••	••										••	
B069	Blanc Courchevel	FA	C		•	•••	••	••	••	••	••										••	
B070	Blanc Megève	FA	T		•	•••	••	••	••	••	••										••	
B070	Blanc Megève	EXM	T		•	•••	••	••	••	••	••										••	
B070	Blanc Megève	SLK	T		•	•••	••	••	••	••	••										••	
B070	Blanc Megève	BRI	T	↑	•	•••	••	••	••	••	••										••	
B070	Blanc Megève	EPM	T	↑	•	•••	••	••	••	••	••										••	
B070	Blanc Megève	LEG	T		•	•••	••	••	••	••	••										••	
B070	Blanc Megève	TCH	T		• <sup>(7)</sup>	•••	••	••	••	••	••										••	
B070	Blanc Megève	ALG	T			•••	••	••	••	••	••										••	
B070	Blanc Megève	FUS	T			•••	••	••	••	••	••										••	
B070	Blanc Megève	ROC	T			•••	••	••	••	••	••										••	
B070	Blanc Megève	TCL	T			•••	••	••	••	••	••										••	
B070	Blanc Megève	TCR	T			•••	••	••	••	••	••										••	
B086	Bleu Caraïbes	FA	T		•	•••	••	••	••	••	••										••	
B092	Brossé Gris	FA	C		•	•••	••	••	••	••	••										••	
B099	Brushed Métal	FA	C		•	•••	••	••	••	••	••										••	
B100	Banlian Blancchi	FA	T		•	•••	••	••	••	••	••										••	
B100	Banlian Blancchi	EPM	T	↑	•	•••	••	••	••	••	••										••	
B101	Banlian Noirci	FA	T		•	•••	••	••	••	••	••										••	
B101	Banlian Noirci	EPM	T	↑	•	•••	••	••	••	••	••										••	
B102	Bouleau de Sibérie	EXM	T		•	•••	••	••	••	••	••										••	







INTEGRAL PLUS

- Galerie**
- INTEGRAL** Available in Melamine Faced Board, HPL and Compact HPL  
Disponible en Panneau Mélaminé, Stratifié HPL et Compact HPL
- PLUS** Available in HPL and/or Compact HPL  
Disponible en Stratifié HPL et/ou Compact HPL
- Postforming grade (Except BRI, CUI, EPM, TCH, TCL, TCR)  
Qualité postformable (hors BRI, CUI, EPM, TCH, TCL, TCR)
  - C** Classique
  - T** Tendence
  - ↑** Vertical use only  
Usage vertical uniquement
  - BF** Cold White Core / Noyau Blanc Froid
  - BC** Warm White Core / Noyau Blanc Chaud
  - B** Beige Core / Noyau Beige
  - G** Grey Core / Noyau Gris
  - N** Extra Black Core / Noyau Extra Noir
  - Straight Edge / Chant droit
  - Rounded Edge / Chant arrondi
- Key / Légende : page 14

Size / Format (cm)	Thickness / Épaisseur (mm)	PANOPREY®			POLYREY HPL®				REYSIPUR®				MONOCHROM		KITCHEN CUISINE				NUANCE				
		Melamine Faced Board <i>Panneau Mélaminé</i>			High Pressure Laminate Service : HPL Bonded Board Polyprey®(1) <i>Stratifié HPL</i> Service : panneau contrecollé Polyprey®(1)				Compact HPL <i>Stratifié Compact HPL</i>				High Pressure Laminate <i>Stratifié HPL</i>	Compact HPL <i>Stratifié Compact HPL</i>	Compact HPL <i>Stratifié Compact HPL</i>	High Pressure Laminate <i>Stratifié HPL</i>	Compact HPL <i>Stratifié Compact HPL</i>	Waterproof panel <i>Panneau étanche</i>					
		280 x 207			DOOR PORTE				CUBICLE CABINE				307 x 132		307 x 132		307 x 132		260 x 120 260 x 60 (8)				
		8 - 12 - 16 - 19 - 25 - 30	215 x 97	245 x 124	307 x 124	307 x 132	412 x 132	412 x 151	432 x 166	215 x 97	307 x 124	307 x 132	432 x 166	260 x 193	260 x 205	366 x 151	0,9(2)	6 - 8 - 10 - 12,5	6 - 8 - 10 - 12,5	38	12,5	6	11,7

Code	Decor Décor	Finish Finition	CIT	↑																				
C062	Capucine	FA	T																					
C091	Chêne de Fil Brun	SEV	T																					
C091	Chêne de Fil Brun	FA	T																					
C098	Chêne de Fil Naturel	FA	T																					
C098	Chêne de Fil Naturel	EPM	T	↑																				
C101	Chêne Brun Horizontal	FA	T																					
C102	Chêne Clair Horizontal	EXM	T																					
C102	Chêne Clair Horizontal	FA	T																					
C103	Chêne Lavé	SEV	T																					
C103	Chêne Lavé	FA	T																					
C104	Cœur de Pommier	EXM	T																					
C105	Chêne Québec	EXM	T																					
C105	Chêne Québec	ESA	T																					
C116	Chocolat	FA	T																					
C117	Citronnelle	FA	T																					
C117	Citronnelle	BRI	T																					
C118	Cèdre Bleu	FA	T																					
C120	Caramel	FA	T																					
C120	Caramel	BRI	T																					
C121	Ciel de Brume	FA	T																					
C126	Chêne Antique	EXM	T																					
C127	Chêne Giverny	FA	T																					
C127	Chêne Giverny	ESA	T																					
C128	Chêne Alaska	EXM	T																					
C128	Chêne Alaska	LEG	T																					
C128	Chêne Alaska	FA	T																					
C129	Chêne Bastide	EXM	T																					
C129	Chêne Bastide	ESA	T																					
C130	Chêne Topia	EXM	T																					
C131	Chêne Murano	FA	C																					
C132	Chêne des Marais	SEV	T																					
C132	Chêne des Marais	FA	T																					
C133	Chêne Vendôme	SEV	T																					
C133	Chêne Vendôme	ESA	T																					
C133	Chêne Vendôme	FA	T																					
C133	Chêne Vendôme	EXM	T																					
C137	Chêne Cut Naturel	FA	C																					
C141	Ciment Frais	FA	T																					
C148	Chêne Pyla	EXM	T																					
C148	Chêne Pyla	LIM	T																					
C148	Chêne Pyla	FA	T																					
C149	Chêne Colorado	EXM	T																					
C149	Chêne Colorado	LIM	T																					
C149	Chêne Colorado	FA	T																					

INTEGRAL PLUS

**Galerie**  
**INTEGRAL** Available in Melamine Faced Board, HPL and Compact HPL  
 Disponible en Panneau Méla miné, Stratifié HPL et Compact HPL

**PLUS** Available in HPL and/or Compact HPL  
 Disponible en Stratifié HPL et/ou Compact HPL

Postforming grade (Except BRI, CUI, EPM, TCH, TCL, TCR)  
 Qualité postformable (hors BRI, CUI, EPM, TCH, TCL, TCR)

**C** Classique

**T** Tendence

↑ Vertical use only  
 Usage vertical uniquement

**BF** Cold White Core / Noyau Blanc Froid

**BC** Warm White Core / Noyau Blanc Chaud

**B** Beige Core / Noyau Beige

**G** Grey Core / Noyau Gris

**N** Extra Black Core / Noyau Extra Noir

□ Straight Edge / Chant droit

○ Rounded Edge / Chant arrondi

Key / Légende : page 14

Size / Format (cm)	Thickness / Épaisseur (mm)	PANOPREY®		POLYREY HPL®						REYSIPUR®				MONOCHROM		KITCHEN CUISINE				NUANCE						
		Melamine Faced Board Panneau Méla miné		High Pressure Laminate Service : HPL Bonded Board Polyrey®(1) Stratifié HPL Service : panneau contrecollé Polyrey®(1)						Compact HPL Stratifié Compact HPL				High Pressure Laminate Stratifié HPL	Compact HPL Stratifié Compact HPL	REYSITOP®	Worktop Plan de Travail	Splashback Crédence	Waterproof panel Panneau étanche							
		280 x 207		DOOR PORTE	CUBICLE CABINE																					
				215 x 97	245 x 124	307 x 124	307 x 132	412 x 132	412 x 151	432 x 166	215 x 97	307 x 124	307 x 132	432 x 166	260 x 193	260 x 205	366 x 151	307 x 132	307 x 132	307 x 132	307 x 65	412 x 65	305 x 64	305 x 64	260 x 120	260 x 60 (9)
				8 - 12 - 16 - 19 - 25 - 30		0,8 Polyrey HPL® 19,6 Polyrey®		0,6 (Polyrey HPL®)			4 - 6 - 8 - 10 - 12,5		4 - 6 - 8 - 10 - 12,5 - 13 - 13,8		0,9(2)	6 - 8 - 10 - 12,5		6 - 8 - 10 - 12,5		38	12,5	6		11,7		

Code	Decor Décor	Finish Finition	CIT	↑																								
C150	Chêne Brasero	SEV	T		•	•	•	•																			•	•
C150	Chêne Brasero	FA	T																									
C151	Caldeira	ROC	T																									
C163	Ciment Brut	TCH	T																									
C166	Calacatta	FA	T																									
C178	Châtaignier Corte	EXM	T		•																							
C178	Châtaignier Corte	EPM	T	↑	•																							
C179	Chêne des Massifs	EXM	T		•																							
C179	Chêne des Massifs	ESA	T		•																							
C180	Chêne Alba	SEV	T		•																							
C180	Chêne Alba	LIM	T		•																							
C180	Chêne Alba	FA	T		•																							
C181	Cerisier Naturel	EXM	T		•																							
C182	Chêne Adrian	EXM	T		•																							
C182	Chêne Adrian	ESA	T		•																							
C183	Chêne d'Argent	LIM	T		•																							
C183	Chêne d'Argent	FA	T		•																							
C184	Cerisier des Cariatides	EXM	T		•																							
C185	Chêne d'Australie	EXM	T		•																							
C186	Chêne des Combrailles	EXM	T		•																							
C186	Chêne des Combrailles	ESA	T		•																							
C187	Cerisier Ambré	EXM	T		•																							
C187	Cerisier Ambré	FA	T		•																							
C188	Crème de Lait	FA	T		•																							
C189	Cyclamen	FA	T		•																							
C190	Céladon	FA	T		•																							
C192	Chêne d'Armorique	ESA	T		•																							
C192	Chêne d'Armorique	LIM	T		•																							
C193	Carbonite	GRA	T		•																							
C198	Chêne Saito	LIM	T		•																							
C201	Chêne des Tourbières	SEV	T		•																							
C201	Chêne des Tourbières	TCH	T		•(7)																							
C201	Chêne des Tourbières	TCL	T	↑	•																							
C202	Chêne Zermatt	ESA	T		•																							
C202	Chêne Zermatt	FA	T		•																							
C203	Chêne Montorgueil	EXM	C		•																							
C204	Chêne Montorgueil Horizontal(10)	EXM	C		•																							
C205	Chêne des Alpilles	ESA	T		•																							
C206	Cathedral Oak	EXM	T		•																							
D018	Chêne de Meymac	FA	C		•																							
D021	Pommier de Deauville	FA	C		•																							
D062	Dolmen	SLK	T		•																							
E009	Érable Blanc	FA	T		•																							

**INTEGRAL PLUS**

**Galerie**  
**INTEGRAL** Available in Melamine Faced Board, HPL and Compact HPL  
 Disponible en Panneau Mélaminé, Stratifié HPL et Compact HPL  
**PLUS** Available in HPL and/or Compact HPL  
 Disponible en Stratifié HPL et/ou Compact HPL  
 Postforming grade (Except BRI, CUI, EPM, TCH, TCL, TCR)  
 Qualité postformable (hors BRI, CUI, EPM, TCH, TCL, TCR)  
**C** Classique  
**T** Tendence  
 ↑ Vertical use only  
 Usage vertical uniquement  
**BF** Cold White Core / Noyau Blanc Froid  
**BC** Warm White Core / Noyau Blanc Chaud  
**B** Beige Core / Noyau Beige  
**G** Grey Core / Noyau Gris  
**N** Extra Black Core / Noyau Extra Noir  
 Straight Edge / Chant droit  
 Rounded Edge / Chant arrondi  
 Key / Légende : page 14

Size / Format (cm)	PANOPREY®			POLYREY HPL®					REYSIPUR®					MONOCHROM		KITCHEN CUISINE			NUANCE				
	Melamine Faced Board Panneau Mélaminé			High Pressure Laminate Service : HPL Bonded Board Polyrey®(1) Stratifié HPL Service : panneau contrecollé Polyrey®(1)					Compact HPL Stratifié Compact HPL					High Pressure Laminate Stratifié HPL	Compact HPL Stratifié Compact HPL	REYSITOP®	Worktop Plin de Travail	Splashback Crédence					
	280 x 207			DOOR PORTE					CUBICLE CABINE				307 x 132	307 x 132	307 x 132	307 x 65	412 x 65	305 x 64		305 x 64	260 x 120	260 x 60 (8)	
Thickness / Épaisseur (mm)	8 - 12 - 16 - 19 - 25 - 30			215 x 97 245 x 124		307 x 124 307 x 132			412 x 132 412 x 151		432 x 166		215 x 97 307 x 124 307 x 132 432 x 166		260 x 193 260 x 205 366 x 151		0,9(2)	6 - 8 - 10 - 12,5	6 - 8 - 10 - 12,5	38	12,5	6	11,7

Code	Decor Décor	Finish Finition	CIT	↑																				
E021	Écru	FA	T			•			•	•	•						•	•						
E021	Écru	SLK	T		•					•								•						
E021	Écru	BRI	T							•(6)								•						
E021	Écru	TCH	T								•(8)							•						
E021	Écru	TCL	T	↑							•(8)							•						
E021	Écru	TCR	T	↑							•(8)							•						
E026	Émeraude	FA	T							•							•	•	•					
E028	Érable Nordique	FA	C		•						•							•						
E035	Ébène	FA	T		•						•							•						
E035	Ébène	BRI	T								•(6)							•						
E042	Ébène Oranga	FA	T		•						•							•						
E082	Épicéa	FA	T		•					•	•	•					•	•						
E083	Élina Clair	EXM	T		•						•							•						
E083	Élina Clair	EPM	T	↑	•						•							•						
E103	Érable Féroé	EXM	T		•					•	•	•						•						
E104	Érable Féroé Horizontal(10)	EXM	T		•						•							•				•	•	
E104	Érable Féroé Horizontal(10)	FA	T														•	•	•					
E105	Érable Brunswick	FA	T		•					•	•	•						•						
E107	Élément	ROC	T							•		•							G			□ G		
E110	Eucalyptus Rubané	EPM	T	↑	•						•							•						
E110	Eucalyptus Rubané	FA	T								•							•						
F001	Florida	FA	T		•					•	•	•						•	•	•				
F006	Fer	FA	T		•					•	•	•					•(4)	•(4)						
F008	Fumée	FA	T								•							•(4)						
F012	Fruitier Cendré	EXM	T		•					•	•	•						•	•			•	•	
F026	Feutre	FA	T		•					•	•	•						•	•					
F026	Feutre	EXM	T		•					•	•	•						•	•					
F026	Feutre	EPM	T	↑	•					•	•	•						•	•					
F026	Feutre	LEG	T		•					•								•						
F026	Feutre	ALG	T							•								•						
F026	Feutre	FUS	T							•								•						
F026	Feutre	ROC	T							•								•						
F053	Fleur d'Anis	FA	T															•	•	•				
F054	Ficelle	FA	T		•						•							•						
F055	Figue	FA	T		•					•	•	•						•						
F056	Frêne Scandinave	EXM	T		•					•	•	•						•	•			•	•	
F056	Frêne Scandinave	LEG	T		•					•								•						
F056	Frêne Scandinave	FA	T								•(4)							•						
F058	Frêne Cristal	SEV	T		•						•							•				•	•	
F058	Frêne Cristal	FA	T								•							•						
F059	Fonte	ROC	T								•							•						
F061	Frêne Monreale	SEV	T		•					•	•	•						•						
F061	Frêne Monreale	FA	T								•	•						•						

INTEGRAL PLUS

**INTEGRAL** Available in Melamine Faced Board, HPL and Compact HPL  
Disponible en Panneau Mélaminé, Stratifié HPL et Compact HPL

**PLUS** Available in HPL and/or Compact HPL  
Disponible en Stratifié HPL et/ou Compact HPL

Postforming grade (Except BRI, CUI, EPM, TCH, TCL, TCR)  
Qualité postformable (hors BRI, CUI, EPM, TCH, TCL, TCR)

**C** Classique

**T** Tendence

↑ Vertical use only  
Usage vertical uniquement

**BF** Cold White Core / Noyau Blanc Froid

**BC** Warm White Core / Noyau Blanc Chaud

**B** Beige Core / Noyau Beige

**G** Grey Core / Noyau Gris

**N** Extra Black Core / Noyau Extra Noir

□ Straight Edge / Chant droit

○ Rounded Edge / Chant arrondi

Key / Légende : page 14

					PANOPREY®		POLYREY HPL®						REYSIPUR®				MONOCHROM		KITCHEN CUISINE				NUANCE		
					Melamine Faced Board Panneau Mélaminé		High Pressure Laminate Service: HPL Bonded Board Polyrey®(1) Stratifié HPL Service: panneau contrecollé Polyrey®(1)						Compact HPL Stratifié Compact HPL				High Pressure Laminate Stratifié HPL	Compact HPL Stratifié Compact HPL	Compact HPL Stratifié Compact HPL		High Pressure Laminate Stratifié HPL		Compact HPL Stratifié Compact HPL	Waterproof panel Panneau étanche	
Code	Decor Décor	Finish Finition	CIT	↑	Size / Format (cm)	Thickness / Épaisseur (mm)	DOOR PORTE						CUBICLE CABINE				307 × 132	307 × 132	307 × 132	307 × 65	412 × 65	305 × 64	305 × 64	260 × 120	260 × 60 (B)
							215 × 97	245 × 124	307 × 124	307 × 132	412 × 132	412 × 151	432 × 166	215 × 97	307 × 124	307 × 132									
F084	Fonte Noircie	TCH	T		280 × 207	8-12-16-19-25-30																		N	N
F098	Frêne Blond	EXM	T																						
F098	Frêne Blond	LIM	T																						
F099	Frêne Charbonné	LEG	T																						
F099	Frêne Charbonné	FA	T																						
G003	Gris Perle	FA	C																						
G005	Grand Bleu	FA	T																						
G012	Grès	FA	C																						
G024	Grenade	FA	T																						
G024	Grenade	BRI	T																						
G029	Gris Tourterelle	FA	T																						
G031	Genêt	FA	T																						
G044	Gris Dauphin	FA	T																						
G047	Glam Orphéo	BRI	T	↑																					
G059	Gris Orage	FA	C																						
G075	Gris Cendré	FA	T																						
G075	Gris Cendré	EXM	T																						
G075	Gris Cendré	SLK	T																						
G075	Gris Cendré	EPM	T	↑																					
G075	Gris Cendré	LEG	T																						
G075	Gris Cendré	TCH	T																						
G075	Gris Cendré	ALG	T	↑																					
G075	Gris Cendré	BRI	T																						
G075	Gris Cendré	FUS	T																						
G075	Gris Cendré	ROC	T																						
G075	Gris Cendré	TCL	T	↑																					
G075	Gris Cendré	TCR	T	↑																					
G076	Gris Acier	FA	T																						
G076	Gris Acier	SLK	T																						
G076	Gris Acier	BRI	T																						
G076	Gris Acier	TCH	T																						
G076	Gris Acier	TCL	T	↑																					
G076	Gris Acier	TCR	T	↑																					
G077	Galet	FA	T																						
G077	Galet	SLK	T																						
G077	Galet	BRI	T																						
G077	Galet	TCH	T																						
G077	Galet	TCL	T	↑																					
G077	Galet	TCR	T	↑																					
G080	Gris Taupe	FA	T																						
G082	Glacis Charbon	FA	T																						
G082	Glacis Charbon	CUI	T	↑																					
G087	Grès Antique	EXM	T																						

**INTEGRAL PLUS**

**Galerie**  
**INTEGRAL** Available in Melamine Faced Board, HPL and Compact HPL  
 Disponible en Panneau Méla miné, Stratifié HPL et Compact HPL

**PLUS** Available in HPL and/or Compact HPL  
 Disponible en Stratifié HPL et/ou Compact HPL

**C** Postforming grade (Except BRI, CUI, EPM, TCH, TCL, TCR)  
 Qualité postformable (hors BRI, CUI, EPM, TCH, TCL, TCR)

**C** Classique  
**T** Tendence

**↑** Vertical use only  
 Usage vertical uniquement

**BF** Cold White Core / Noyau Blanc Froid  
**BC** Warm White Core / Noyau Blanc Chaud  
**B** Beige Core / Noyau Beige  
**G** Grey Core / Noyau Gris  
**N** Extra Black Core / Noyau Extra Noir


**□** Straight Edge / Chant droit  
**○** Rounded Edge / Chant arrondi

Key / Légende : page 14

Size / Format (cm)	Thickness / Épaisseur (mm)	KITCHEN CUISINE																				
		NUANCE																				
		REYSIPUR®			POLYREY HPL®			PANOPREY®			MONOCHROM											
280 × 207	8 - 12 - 16 - 19 - 25 - 30	High Pressure Laminate Service : HPL Bonded Board Polyprey®(1)				Compact HPL Stratifié Compact HPL				High Pressure Laminate Stratifié HPL		Compact HPL Stratifié Compact HPL		REYSITOP® Worktop Plan de Travail			Splashback Crédençe		Waterproof panel Panneau étanche			
215 × 97	0,8 Polyrey HPL® 19,6 Polyprey®	0,6 (Polyrey HPL®)				4 - 6 - 8 - 10 - 12,5			4 - 6 - 8 - 10 - 12,5 - 13 - 13,8			0,9(2) 1,2		6 - 8 - 10 - 12,5		6 - 8 - 10 - 12,5			38 12,5 6		260 × 120 260 × 60 (3)	

Code	Decor Décor	Finish Finition	CIT	↑	Availability Matrix																	
G115	Gris Saguenay	FA	T																			
G115	Gris Saguenay	BRI	T					● <sup>(6)</sup>														
G116	Gris Halo	FA	T			●		●	●	●				●	●							
G117	Gris Birdy	FA	T					●						●	●							
G118	Gris Mercure	FA	T			●		●						●	●							
G119	Gris de Lin	FA	T			●		●						●	●							
G119	Gris de Lin	EXM	T			●		●						●	●							
G119	Gris de Lin	EPM	T	↑		●		●						●	●							
G119	Gris de Lin	LEG	T			●		●						●	●							
G119	Gris de Lin	ALG	T			●		●						●	●							
G119	Gris de Lin	CUI	T	↑		●		●						●	●							
G119	Gris de Lin	FUS	T			●		●						●	●							
G119	Gris de Lin	ROC	T			●		●						●	●							
G120	Gris Vison	FA	T			●		●	●	●			●	●	●	●	●					
G120	Gris Vison	SLK	T			●		●						●	●							
G120	Gris Vison	BRI	T			●		● <sup>(6)</sup>						●	●							
G120	Gris Vison	TCH	T			●		● <sup>(8)</sup>						●	●							
G120	Gris Vison	TCL	T	↑		●		● <sup>(8)</sup>						●	●							
G120	Gris Vison	TCR	T	↑		●		● <sup>(8)</sup>						●	●							
G121	Gris Étincelle	BRI	T	↑		●		● <sup>(6)</sup>						●	●							
G175	Gris Absolu	FA	T											G	G							
G175	Gris Absolu	BRI	T											G	G							
G175	Gris Absolu	FUS	T											G	G							
G176	Gris Mystic	TCH	T											G	G							
H025	Pommier de Honfleur	FA	C			●		●						●	●							
H027	Hêtre de Provence	FA	C			●		●	●	●				●	●							
H028	Hêtre Bergen	SEV	T			●		●	●	●				●	●							
H028	Hêtre Bergen	FA	T			●		●						●	●							
H029	Hêtre Stockholm	SEV	T			●		●						●	●							
H029	Hêtre Stockholm	FA	T			●		●						●	●							
I004	Inox Brossé	FA	T			● <sup>(11)</sup>		●						●	●							
I004	Inox Brossé	ALG	T			●		●						G			□ <sup>(12)</sup>	G	G			
J018	Jaune Gouache	FA	T					●						●	●							
J024	Jaune Samba	FA	T			●		●	●	●				●	●	●	●					
J024	Jaune Samba	BRI	T			●		● <sup>(6)</sup>						●	●							
K003	Kaki	FA	T			●		●						●	●							
K003	Kaki	BRI	T			●		● <sup>(6)</sup>						●	●							
L032	Lima	GRA	T					●											○			
L068	Lézard	CUI	T	↑				●														
L068	Lézard	FA	T											●								

INTEGRAL PLUS

- Galerie**
- INTEGRAL** Available in Melamine Faced Board, HPL and Compact HPL  
Disponible en Panneau Méla miné, Stratifié HPL et Compact HPL
- PLUS** Available in HPL and/or Compact HPL  
Disponible en Stratifié HPL et/ou Compact HPL
-  Postforming grade (Except BRI, CUI, EPM, TCH, TCL, TCR)  
Qualité postformable (hors BRI, CUI, EPM, TCH, TCL, TCR)
  - C** Classique
  - T** Tendence
  - ↑** Vertical use only  
Usage vertical uniquement
  - BF** Cold White Core / Noyau Blanc Froid
  - BC** Warm White Core / Noyau Blanc Chaud
  - B** Beige Core / Noyau Beige
  - G** Grey Core / Noyau Gris
  - N** Extra Black Core / Noyau Extra Noir
  - Straight Edge / Chant droit
  - Rounded Edge / Chant arrondi
- Key / Légende : page 14

Size / Format (cm)	Thickness / Épaisseur (mm)	PANOPREY®		POLYREY HPL®						REYSIPUR®				MONOCHROM		KITCHEN CUISINE			NUANCE							
		Melamine Faced Board Panneau Méla miné		High Pressure Laminate Service : HPL Bonded Board Polyrey®(1) Stratifié HPL Service : panneau contrecollé Polyrey®(1)						Compact HPL Stratifié Compact HPL				High Pressure Laminate Stratifié HPL	Compact HPL Stratifié Compact HPL	Compact HPL Stratifié Compact HPL	High Pressure Laminate Stratifié HPL	Compact HPL Stratifié Compact HPL		Waterproof panel Panneau étanche						
280 x 207	8 - 12 - 16 - 19 - 25 - 30			DOOR PORTE	CUBICLE CABINE																					
				215 x 97	245 x 124	307 x 124	307 x 132	412 x 132	412 x 151	432 x 166	215 x 97	307 x 124	307 x 132	432 x 166	260 x 193	260 x 205	366 x 151	307 x 132	307 x 132	307 x 132	307 x 65	412 x 65	305 x 64	305 x 64	260 x 120	260 x 60 (3)
				0,8 Polyrey HPL® 19,6 Polyrey®		0,6 (Polyrey HPL®)		4 - 6 - 8 - 10 - 12,5		4 - 6 - 8 - 10 - 12,5 - 13 - 13,8		0,9(2)	6 - 8 - 10 - 12,5	6 - 8 - 10 - 12,5	38	12,5	6	11,7								

Code	Decor Décor	Finish Finition	CIT	↑																								
L092	Lamella Clair	EXM	T		•	•	•	•	•	•	•	•	•	•	•	•	•	•	•	•	•	•	•	•	•	•	•	
L093	Lamella Noisette	EXM	T		•	•	•	•	•	•	•	•	•	•	•	•	•	•	•	•	•	•	•	•	•	•	•	•
M001	Maryland Clair	SUR	C																									
M001	Maryland Clair	FA	C																									
M003	Maryland Foncé	SUR	C																									
M003	Maryland Foncé	FA	C																									
M007	Merisier Rustique	FA	C		•																							
M022	Marbre Veneto	EXM	T		•	•	•	•	•	•	•	•	•	•	•	•	•	•	•	•	•	•	•	•	•	•	•	•
M047	Mousse	FA	T		•																							
M080	Marbre d'Ambria Noir	BRI	T																									
M091	Merisier Ambré	FA	C		•																							
M100	Muscade	FA	T		•																							
M102	Miel Sucré	FA	T																									
M103	Mimosa	FA	T																									
M112	Manganèse	FUS	T																									
M112	Manganèse	GRA	T																									
M113	Magma	FUS	T																									
M113	Magma	ROC	T																									
M122	Multiplis Nature	EXM	T		•	•	•	•	•	•	•	•	•	•	•	•	•	•	•	•	•	•	•	•	•	•	•	•
M124	Marbre Taisa	EXM	T																									
M124	Marbre Taisa	FA	T																									
M125	Marquina	BRI	T																									
M132	Multiplis Tropical	EXM	T		•																							
M132	Multiplis Tropical	EPM	T	↑	•																							
M133	Mauve Poudré	FA	T																									
M134	Marbre Siroco	EXM	T																									
M134	Marbre Siroco	FA	T																									
M135	Médecis	FA	T																									
M137	Marbre Palazzo	BRI	T																									
M137	Marbre Palazzo	FA	T																									
M138	Marbre de Paros	SLK	T																									
M138	Marbre de Paros	EXM	T																									
M141	Marbre Venexia	EXM	T																									
M142	Marbre Alchimique	TCH	T																									
M143	Météorite	TCH	T																									
M143	Météorite	TCR	T	↑																								
M144	Marbre Alcino	EXM	T		•																							
N002	Néon	FA	T																									

INTEGRAL PLUS

**Galerie**  
**INTEGRAL** Available in Melamine Faced Board, HPL and Compact HPL  
 Disponible en Panneau Mélaminé, Stratifié HPL et Compact HPL

**PLUS** Available in HPL and/or Compact HPL  
 Disponible en Stratifié HPL et/ou Compact HPL

Postforming grade (Except BRI, CUI, EPM, TCH, TCL, TCR)  
 Qualité postformable (hors BRI, CUI, EPM, TCH, TCL, TCR)

**C** Classique

**T** Tendence

↑ Vertical use only  
 Usage vertical uniquement

**BF** Cold White Core / Noyau Blanc Froid

**BC** Warm White Core / Noyau Blanc Chaud

**B** Beige Core / Noyau Beige

**G** Grey Core / Noyau Gris

**N** Extra Black Core / Noyau Extra Noir

□ Straight Edge / Chant droit

○ Rounded Edge / Chant arrondi

Key / Légende : page 14

Size / Format (cm)	Thickness / Épaisseur (mm)	PANOPREY®		POLYREY HPL®					REYSIPUR®				MONOCHROM		KITCHEN CUISINE			NUANCE													
		Melamine Faced Board Panneau Mélaminé		High Pressure Laminate Service : HPL Bonded Board Polyprey®(1) Stratifié HPL Service : panneau contrecollé Polyprey®(1)					Compact HPL Stratifié Compact HPL				High Pressure Laminate Stratifié HPL	Compact HPL Stratifié Compact HPL	REYSITOP®	Worktop Plan de Travail	Splashback Crédence														
280 x 207	8 - 12 - 16 - 19 - 25 - 30	DOOR PORTE		215 x 97	245 x 124	307 x 124	307 x 132	412 x 132	412 x 151	432 x 166	215 x 97	307 x 124	307 x 132	432 x 166	CUBICLE CABINE		260 x 193	260 x 205	366 x 151	0,9(2)	1,2	307 x 132	6 - 8 - 10 - 12,5	307 x 132	6 - 8 - 10 - 12,5	307 x 65	412 x 65	305 x 64	305 x 64	260 x 120	260 x 60 (3)
		0,8 Polyrey HPL®	0,6 (Polyrey HPL®)	4 - 6 - 8 - 10 - 12,5	4 - 6 - 8 - 10 - 12,5	6 - 8 - 10 - 12,5	38	12,5	6	11,7																					

Code	Decor Décor	Finish Finition	CJT	↑	PANOPREY®		POLYREY HPL®					REYSIPUR®				MONOCHROM		KITCHEN CUISINE			NUANCE									
N005	Noir	FA	T		•	•••					•••																			
N005	Noir	SLK	T		•	•••					•																			
N005	Noir	EPM	T	↑	•	•••																								
N005	Noir	LEG	T		•	•••																								
N005	Noir	TCH	T		•(7)	•••							•												□					
N005	Noir	ALG	T	↑		•																								
N005	Noir	BRI	T			•(6)					•																			
N005	Noir	FUS	T									•																		
N005	Noir	ROC	T									•																		
N005	Noir	TCL	T										•																	
N005	Noir	TCR	T											•											□					
N010	Noyer Perlé	FA	C	↑	•	•••																								
N024	Noyer Tropical	EXM	T		•	•••					•	•																		
N026	Noyer Ombré	EXM	T		•	•••					•	•																		
N056	Noisetier Naturel	EXM	T		•	•••					•	•																		
N056	Noisetier Naturel	FA	T												•••															
N057	Noisetier Brun	EXM	T		•	•••					•	•																		
N105	Noir Absolu	FA	T															N(2)	N											
N105	Noir Absolu	BRI	T															N	N											
N105	Noir Absolu	CUI	T	↑														N												
N105	Noir Absolu	EPM	T	↑														N												
N105	Noir Absolu	FUS	T															N	N											
N105	Noir Absolu	LEG	T															N												
N105	Noir Absolu	ROC	T															N	N											
N110	Noir Sidéral	TCH	T															N	N											
N112	Noyer d'Amérique	EXM	T		•	•••					•	•																		
N112	Noyer d'Amérique	LIM	T		•	•••						•																		
N113	Noyer Marbot	SEV	T		•	•••																								
N113	Noyer Marbot	LIM	T		•	•••							•																	
N113	Noyer Marbot	FA	T								•	•																		
N114	Noyer Havana	EXM	T		•	•••							•																	
N115	Noyer Havana Horizontal(10)	FA	T														•••													
N115	Noyer Havana Horizontal(10)	EXM	T																											
N116	Noyer Flammé	EXM	T		•	•••							•																	
N116	Noyer Flammé	ESA	T		•	•••							•																	
N117	Noyer Chesterfield	EXM	T		•	•••					•	•																		
N117	Noyer Chesterfield	BRI	T																											
N118	Noyer Appalaches	EXM	T		•	•••							•																	
N119	Noir Pépite	BRI	T	↑																										
N122	Noyer Moka	ESA	T		•	•••							•																	
N122	Noyer Moka	FA	T								•	•																		
O030	Olivier de Séville	EXM	T		•	•••							•																	
O076	Olivier Foncé	EXM	T		•	•••							•																	



INTEGRAL PLUS

**Galerie**  
**INTEGRAL** Available in Melamine Faced Board, HPL and Compact HPL  
 Disponible en Panneau Méla miné, Stratifié HPL et Compact HPL

**PLUS** Available in HPL and/or Compact HPL  
 Disponible en Stratifié HPL et/ou Compact HPL

Postforming grade (Except BRI, CUI, EPM, TCH, TCL, TCR)  
 Qualité postformable (hors BRI, CUI, EPM, TCH, TCL, TCR)

**C** Classique

**T** Tendence

↑ Vertical use only  
 Usage vertical uniquement

**BF** Cold White Core / Noyau Blanc Froid

**BC** Warm White Core / Noyau Blanc Chaud

**B** Beige Core / Noyau Beige

**G** Grey Core / Noyau Gris

**N** Extra Black Core / Noyau Extra Noir

□ Straight Edge / Chant droit


○ Rounded Edge / Chant arrondi

Key / Légende : page 14

Size / Format (cm)	Thickness / Épaisseur (mm)	PANOPREY®			POLYREY HPL®						REYSIPUR®				MONOCHROM		KITCHEN CUISINE			NUANCE				
		Melamine Faced Board Panneau Méla miné			High Pressure Laminate Service : HPL Bonded Board Polyrey®(1) Stratifié HPL Service : panneau contrecollé Polyrey®(1)						Compact HPL Stratifié Compact HPL				High Pressure Laminate Stratifié HPL	Compact HPL Stratifié Compact HPL	REYSITOP®	Worktop Plan de Travail	Splashback Crédenne					
		280 x 207			DOOR PORTE		CUBICLE CABINE								307 x 132	307 x 132	307 x 132	307 x 65	412 x 65	305 x 64	305 x 64	260 x 120	260 x 60 (9)	
		8 - 12 - 16 - 19 - 25 - 30	215 x 97	245 x 124	307 x 124	307 x 132	412 x 132	412 x 151	432 x 166	215 x 97	307 x 124	307 x 132	432 x 166	260 x 193	260 x 205	366 x 151	0,9(2)	6 - 8 - 10 - 12,5	6 - 8 - 10 - 12,5	38	12,5	6	11,7	

Code	Decor Décor	Finish Finition	CIT	↑																				
O079	Orme Armagnac	EXM	T		•																			
O079	Orme Armagnac	LEG	T		•																			
O079	Orme Armagnac	FA	T																					
O081	Orme des Flandres	EXM	T		•																			
O082	Orme d'Autrefois	SEV	T		•																			
O082	Orme d'Autrefois	FA	T																					
O083	Orme Lubéron	EXM	T		•																			
O084	Onde Sablée	EXM	T		•																			• •
O102	Oxydo Noirci	FUS	T																					
O102	Oxydo Noirci	GRA	T																					
O110	Orme Brun	EXM	T		•																			
O111	Orgeat	FA	C		•	•	•	•		•	•			•	•	•								
O112	Ocre Roussillon	FA	T		•																			
O112	Ocre Roussillon	CUI	T	↑																				
O113	Ocre de Toscane	FA	T		•																			
O113	Ocre de Toscane	BRI	T																					
O116	Orme Élégant	SLK	T		•(11)	•	•	•																
O116	Orme Élégant	ESA	T		•(11)																			
O116	Orme Élégant	FA	T																					
O117	OSB Brut	EXM	T		•	•	•	•		•	•													
P001	Pierre de Lune	FA	T		•	•	•	•		•(4)	•(4)			•(4)	•	•	•	•	•(4)					
P001	Pierre de Lune	SLK	T		•																			
P001	Pierre de Lune	BRI	T																					
P001	Pierre de Lune	TCH	T																					
P001	Pierre de Lune	TCL	T	↑																				
P001	Pierre de Lune	TCR	T	↑																				
P022	Pearl Graphite	SUR	T	↑																				
P024	Pearl Argent	SUR	T	↑																				
P092	Pomme Verte	FA	T		•	•	•	•		•	•			•	•	•								
P112	Prune	FA	T		•																			
P114	Poivre	FA	T		•	•	•	•		•(4)	•(4)													
P114	Poivre	SLK	T		•	•	•	•																
P114	Poivre	TCH	T		•(7)	•	•	•(8)																
P114	Poivre	BRI	T																					
P114	Poivre	TCL	T	↑																				
P114	Poivre	TCR	T	↑																				
P120	Pierre de Lave	EXM	T		•	•	•	•		•	•													• •
P120	Pierre de Lave	ROC	T																					
P120	Pierre de Lave	FA	T																					
P133	Pin Iceberg	EXM	T		•																			
P134	Peuplier Sablé	EXM	T		•																			
P135	Pin de Nagoshi	FA	T		•	•	•	•		•	•			•	•	•								
P135	Pin de Nagoshi	ESA	T		•	•	•	•																

INTEGRAL PLUS

- Galerie**
- INTEGRAL** Available in Melamine Faced Board, HPL and Compact HPL  
Disponible en Panneau Méla miné, Stratifié HPL et Compact HPL
- PLUS** Available in HPL and/or Compact HPL  
Disponible en Stratifié HPL et/ou Compact HPL
-  Postforming grade (Except BRI, CUI, EPM, TCH, TCL, TCR)  
Qualité postformable (hors BRI, CUI, EPM, TCH, TCL, TCR)
  - C** Classique
  - T** Tendence
  - ↑** Vertical use only  
Usage vertical uniquement
  - BF** Cold White Core / Noyau Blanc Froid
  - BC** Warm White Core / Noyau Blanc Chaud
  - B** Beige Core / Noyau Beige
  - G** Grey Core / Noyau Gris
  - N** Extra Black Core / Noyau Extra Noir
  - Straight Edge / Chant droit
  - Rounded Edge / Chant arrondi
- Key / Légende : page 14

	PANOPREY®	POLYREY HPL®						REYSIPUR®				MONOCHROM	KITCHEN CUISINE				NUANCE						
		DOOR PORTE								CUBICLE CABINE			REYSITOP®	Worktop Plan de Travail	Splashback Crèdence								
Size / Format (cm)	280 x 207	215 x 97	245 x 124	307 x 124	307 x 132	412 x 132	412 x 151	432 x 166	215 x 97	307 x 124	307 x 132	432 x 166	260 x 193	260 x 205	366 x 151	307 x 132	307 x 132	307 x 65	412 x 65	305 x 64	305 x 64	260 x 120	260 x 60 (8)
Thickness / Épaisseur (mm)		8 - 12 - 16 - 19 - 25 - 30	0,8 Polyrey HPL® 19,6 Polyrey®						0,6 (Polyrey HPL®)		4 - 6 - 8 - 10 - 12,5				4 - 6 - 8 - 10 - 12,5 - 13 - 13,8		0,9(2)	6 - 8 - 10 - 12,5	6 - 8 - 10 - 12,5	38	12,5	6	11,7

Code	Decor Décor	Finish Finition	CIT	↑																				
P136	Palissandre de Santos	EXM	T		•	•	•	•	•	•														
P136	Palissandre de Santos	BRI	T					•(6)		•														
R036	Rouge Cerise	FA	T		•	•	•	•	•	•	•	•	•	•	•									
R046	Raphia	FA	T		•		•			•														
R047	Rouge Griotte	FA	T				•			•														
R049	Rouille	EXM	T		•			•			•													
R049	Rouille	ROC	T				•			•														
R050	Roc d'Armor	ROC	T				•			•														
R057	Rouge Amarante	FA	T				•			•(4)	•(4)	•	•	•(4)										
R058	Rose Givré	FA	T		•		•			•														
R059	Rose Indien	FA	T				•			•		•	•	•										
R060	Rose Velours	FA	T		•		•			•														
R061	Rouge Cinabre	FA	T				•			•														
R062	Rouge Fatal	FA	T		•	•	•	•	•	•	•	•	•	•	•									
R062	Rouge Fatal	BRI	T				•(6)			•														
S030	Strass Blanc	BRI	T				•(6)																	
S033	Strass Noir	BRI	T				•(6)																	
S040	Cérusé Clair	FA	T		•	•	•	•	•	•	•													
S046	Silverblack Wood	LEG	T	↑	•		•																	
S047	Salina	GRA	T				•																	
S047	Salina	FA	T				•			•														
S049	Slate	ROC	T				•	•		•(4)														○
S049	Slate	FA	T				•			•(4)														
S066	Sable Mouillé	FA	T				•			•														
S067	Seigle	FA	T		•	•	•	•	•	•	•													
S067	Seigle	CUI	T	↑			•																	
S068	Soie Grège	FA	T				•			•														
S124	Schiste Clair	ROC	T				•			•														
S126	Seattle	FUS	T					•																□
T006	Tectonica	EXM	T		•		•			•														
T006	Tectonica	ROC	T				•			•(4)														
T006	Tectonica	FA	T							•(4)														
T063	Terre d'Ombre	FA	T				•			•														
T069	Tôle Zinc	FA	T																					• •
T085	Terre Sablée	ROC	T				•			•														
T086	Textus Gris	EXM	T		•		•			•														
T087	Textus Poivre	EXM	T		•	•	•	•	•	•	•													
T091	Turin Marble	EXM	T																					• •
T105	Teck Carbone	FA	T		•		•			•		•	•	•										
T105	Teck Carbone	LIM	T		•		•			•														
T106	Tangerine	FA	T				•			•														
T107	Terrazzo Cassata	EXM	T		•		•			•														• •
T107	Terrazzo Cassata	FA	T							•(4)														

INTEGRAL PLUS

**Galerie**

**INTEGRAL** Available in Melamine Faced Board, HPL and Compact HPL  
Disponible en Panneau Méla miné, Stratifié HPL et Compact HPL

**PLUS** Available in HPL and/or Compact HPL  
Disponible en Stratifié HPL et/ou Compact HPL

**Postforming grade (Except BRI, CUI, EPM, TCH, TCL, TCR)**  
Qualité postformable (hors BRI, CUI, EPM, TCH, TCL, TCR)

**C** Classique  
**T** Tendence

**↑** Vertical use only  
Usage vertical uniquement

**BF** Cold White Core / Noyau Blanc Froid  
**BC** Warm White Core / Noyau Blanc Chaud  
**B** Beige Core / Noyau Beige  
**G** Grey Core / Noyau Gris  
**N** Extra Black Core / Noyau Extra Noir

**□** Straight Edge / Chant droit  
**O** Rounded Edge / Chant arrondi

Key / Légende : page 14

Size / Format (cm)	Thickness / Épaisseur (mm)	PANOPREY®		POLYREY HPL®					REYSIPUR®				MONOCHROM		KITCHEN CUISINE				NUANCE							
		Melamine Faced Board Panneau Méla miné	High Pressure Laminate Service : HPL Bonded Board Polyrey®(1) Stratifié HPL Service : panneau contrecollé Polyrey®(1)	Compact HPL Stratifié Compact HPL	High Pressure Laminate Stratifié HPL	Compact HPL Stratifié Compact HPL	Compact HPL Stratifié Compact HPL	High Pressure Laminate Stratifié HPL	Compact HPL Stratifié Compact HPL	Compact HPL Stratifié Compact HPL	High Pressure Laminate Stratifié HPL	Compact HPL Stratifié Compact HPL	REYSITOP®	Worktop Plan de Travail	Splashback Crédenne	Waterproof panel Panneau étanche										
		280 x 207	DOOR PORTE	215 x 97	245 x 124	307 x 124	307 x 132	412 x 132	412 x 151	432 x 166	215 x 97	307 x 124	307 x 132	432 x 166	260 x 193	260 x 205	366 x 151	307 x 132	307 x 132	307 x 132	307 x 65	412 x 65	305 x 64	305 x 64	260 x 120	260 x 60 (9)
		8 - 12 - 16 - 19 - 25 - 30		0,8 Polyrey HPL® 19,6 Polyrey®					0,6 (Polyrey HPL®)					0,9(2)	6 - 8 - 10 - 12,5		6 - 8 - 10 - 12,5	38	12,5	6	11,7					

Code	Decor Décor	Finish Finition	CIT	↑																								
T108	Travertin Naturel	EXM	T		•					•									B			O					•	•
T108	Travertin Naturel	FA	T												•	•	•											
T109	Tadelakt Ambré	EXM	T		•					•																		
T109	Tadelakt Ambré	FA	T														•											
T111	Textus Havana	EXM	T		•					•																		
T112	Teck de Ceylan	ESA	T																				□					
U191	Underground Corten	EXM	T							•																	•	•
U192	Underground Fonte	EXM	T		•					•																		
U192	Underground Fonte	GRA	T																									
U193	Underground Rouille	FUS	T							•				•														
V014	Vinyle	FA	T							•					•	•	•											
V015	Vesuvio	GRA	T							•																		
V015	Vésuvio	FA	T												•													
V106	Vert de Gris	FA	T		•					•																		
V107	Vert Paradis	FA	T							•																		
V108	Vert Sarcelle	FA	T		•					•	•	•		•	•	•												
V108	Vert Sarcelle	BRI	T							•(6)				•														
V109	Vert Bali	FA	T							•				•	•	•												
V110	Vert Impérial	FA	T							•				•	•	•												
V112	Vert des Vosges	FA	T		•					•	•			•														
V112	Vert des Vosges	TCH	T		•(7)					•(8)				•														
V112	Vert des Vosges	TCL	T	↑						•(8)				•														
V112	Vert des Vosges	TCR	T	↑						•(8)				•														
V113	Vert Saugé	FA	T		•					•	•	•		•	•													
V113	Vert Saugé	SLK	T		•					•				•														
W009	Wengé Blanc Cérusé	EXM	T		•					•	•	•		•	•													
W009	Wengé Blanc Cérusé	EPM	T	↑	•					•	•	•		•	•													
W017	Wengé Poivre Cérusé	EXM	T		•					•	•	•		•	•													
W017	Wengé Poivre Cérusé	EPM	T	↑	•					•	•	•		•	•													
W172	Woodstone Gris	EXM	T							•	•			•													•	•
W172	Woodstone Gris	GRA	T																									
Y022	Rose Bougainvillée	FA	T							•				•	•	•												
Z002	Zebra Moka	FA	C		•					•				•														
Z016	Zeste de Citron	FA	T							•				•	•	•												
Z017	Zingana	EXM	T		•					•				•														
Z017	Zingana	BRI	T							•(6)				•														
Z022	Zeste Coco	FA	T											•	•	•												
Z038	Zeste Indigo	FA	T											•	•	•												

finishes  
finitions

- FA Satiné
- BRI Brillant
- EXM Extramat
- EPM Epimat
- SEV Selva
- LIM Linimat
- ESA Essencia
- LEG Legno
- SUR Surf
- ALG Alliage
- FUS Fusion
- GRA Granit
- ROC Roche
- CUI Cuir

+300 decors  
décors

Signature  
LIBRARY




www.polyrey.com

An extensive decor library  
at your disposal  
Une bibliothèque de décors à  
votre disposition

PLUS

SIGNATURE LIBRARY									
	High Pressure Laminate Stratifié Haute Pression HPL				Compact HPL Stratifié Compact HPL			HPL Bonded Board Stratifié contrecollé sur panneau	
	1-sided decor / 1 face décor				1-sided or 2-sided decors / 1 face ou 2 faces décors			1-sided decor / 1 face décor	
Size / Format (cm)	215 × 97	245 × 124	305 × 130	305 × 132	215 × 97	305 × 130	305 × 132	305 × 130	305 × 132
Usable area / Format utile (cm)	213 × 95	243 × 122	305 × 130	305 × 130	213 × 95	305 × 130	305 × 130	305 × 130	305 × 130
Repeatable / Avec répétition	NO - NON	NO - NON	NO - NON	YES - OUI	NO - NON	NO - NON	YES - OUI	NO - NON	YES - OUI
Bleed areas / Bords perdus (mm)	YES - OUI	YES - OUI	NO - NON	YES - OUI	YES - OUI	NO - NON	YES - OUI	NO - NON	YES - OUI
Thickness / Épaisseur (mm)	0,9	0,9	0,9	0,9	4 - 6 - 8 - 10 - 12,5			19,9	
	1,0	1,0	1,0	1,0	4 - 6 - 8 - 10 - 12,5				
Substrate / Support	-				-			Chipboard / Panneau de particules	
Finishes / Finitions	FA - EXM	FA - EXM - BRI	FA - EXM	FA - EXM	FA - EXM	FA - EXM - BRI	FA - EXM - BRI	FA - EXM - BRI	FA - EXM - BRI

Galerie

-  Fire retardant  
Ignifuge
-  Moisture resistant  
Hydrofuge
-  Vertical use only  
Usage vertical uniquement

Bring your ideas to life by creating unique and  
personalised decors. We'll make it happen.  
Donnez vie à vos idées en créant vos décors uniques et  
personnalisés. Nous réalisons vos créations.

PLUS

Signature  
CREATION


www.polyrey.com

SIGNATURE CREATION									
	High Pressure Laminate Stratifié Haute Pression HPL				Compact HPL Stratifié Compact HPL			HPL Bonded Board Stratifié contrecollé sur panneau	
	1-sided decor / 1 face décor				1-sided or 2-sided decors / 1 face ou 2 faces décors			1-sided decor / 1 face décor	
Size / Format (cm)	215 × 97	245 × 124	307 × 124	307 × 132	215 × 97	307 × 124	307 × 132	307 × 124	
Thickness / Épaisseur (mm)	0,9	0,9	0,9	0,9	4 - 6 - 8 - 10 - 12,5			19,9	19,9
	1,0	1,0	1,0	1,0	4 - 6 - 8 - 10 - 12,5			20	
Substrate / Support	-				-			Chipboard Panneau de particules	MDF board Panneau MDF
Finishes / Finitions	FA - EXM	FA - BRI	FA - EXM - BRI - SUR - GRA1 - LEG1 - ALG1 - ROC1 - ESA1 - LIM1 - FUS1 - SEV1 - EPM1 - CUI1		FA - EXM	FA - BRI	ROC1 - EXM - BRI - LIM1	FA - EXM - BRI - SUR - GRA1 - LEG1 - ALG1 - ROC1 - ESA1 - LIM1 - FUS1 - SEV1 - EPM1 - CUI1	

PLUS

pur métal®

	PUR METAL®	PANOMETAL®
	Metal laminate <i>Stratifié Métal</i>	PUR METAL® Metal Laminate Bonded Board <i>Stratifié métal PUR METAL® contrecollé sur panneau</i>
<b>Size / Format</b> (cm)	305 x 122	305 x 122
<b>Thickness / Épaisseur</b> (mm)	0,8 to/à 0,9	19,8

Code	Decor / Décor	Finish / Finition	CIT	↑		
A905	Alu Brossé	MÉTAL BROSSÉ	T	↑	•	•
A106	Alu Brillant	MÉTAL BRILLANT	T	↑	•	
B141	Bronze Brossé	MÉTAL BROSSÉ	T	↑	•	
C143	Canon de Fusil Brossé	MÉTAL BROSSÉ	T	↑	•	
C169	Cuivre Rosé Mat	MÉTAL MAT	T	↑	•	
O100	Or Brossé	MÉTAL BROSSÉ	T	↑	•	
O101	Or Brillant	MÉTAL BRILLANT	T	↑	•	
T113	Tungstène Brossé Mat	MÉTAL TOUCH 	T	↑	•	
T989	Titane Brossé	MÉTAL BROSSÉ	T	↑	•	

Other solution splashback  
Autre solution crédence

	Alloy™
	Aluminium Composite Splashback <i>Crédence Composite Aluminium</i>
<b>Size / Format</b> (cm)	300 x 75
<b>Thickness / Épaisseur</b> (mm)	4

Code	Decor / Décor	Finish / Finition	↑	
GE0A	Geometry	SHELL MATT	↑	•
M12A	Midnight Herringbone	SHELL MATT	↑	•
ST2A	Stellate Blush	SHELL MATT	↑	•
MO1A	Modern Victoria	SHELL MATT	↑	•

Others decors: please contact us / Autres décors: nous consulter.





LRV MATCHES - CORRESPONDANCES IRL\*

woods  
bois

Code	Decor / Décor	Finish Finition	LRV/IRL	essence
B023	Bois de Pécan	FA	0,12	Exotic / Exotique
B100	Baniam Bianchi	FA	0,37	Exotic / Exotique
B100	Baniam Bianchi	EPM	0,37	Exotic / Exotique
B101	Baniam Noirci	FA	0,10	Exotic / Exotique
B101	Baniam Noirci	EPM	0,10	Exotic / Exotique
B102	Bouleau de Sibérie	EXM	0,52	Birch / Bouleau
B131	Bouleau Argenté	EXM	0,46	Birch / Bouleau
B131	Bouleau Argenté	LEG	0,46	Birch / Bouleau
B192	Bouleau Stevenson	EXM	0,61	Birch / Bouleau
B193	Bouleau de Gaspésie	EXM	0,53	Birch / Bouleau
B193	Bouleau de Gaspésie	FA	0,53	Birch / Bouleau
B208	Birnam Oak	EXM	0,26	Oak / Chêne
C003	Chêne de Macédoine	FA	0,32	Oak / Chêne
C047	Chêne Wengé	FA	0,09	Oak / Chêne
C091	Chêne de Fil Brun	SEV	0,08	Oak / Chêne
C091	Chêne de Fil Brun	FA	0,08	Oak / Chêne
C098	Chêne de Fil Naturel	FA	0,45	Oak / Chêne
C098	Chêne de Fil Naturel	EPM	0,45	Oak / Chêne
C101	Chêne Brun Horizontal	FA	0,16	Oak / Chêne
C102	Chêne Clair Horizontal	EXM	0,53	Oak / Chêne
C102	Chêne Clair Horizontal	FA	0,53	Oak / Chêne
C103	Chêne Lavé	SEV	0,38	Oak / Chêne
C103	Chêne Lavé	FA	0,38	Oak / Chêne
C104	Cœur de Pommier	EXM	0,45	Fruit tree / Fruittier
C105	Chêne Québec	EXM	0,36	Oak / Chêne
C105	Chêne Québec	ESA	0,36	Oak / Chêne
C126	Chêne Antique	EXM	0,16	Oak / Chêne
C127	Chêne Giverny	FA	0,46	Oak / Chêne
C127	Chêne Giverny	ESA	0,46	Oak / Chêne
C128	Chêne Alaska	EXM	0,68	Oak / Chêne
C128	Chêne Alaska	LEG	0,68	Oak / Chêne
C128	Chêne Alaska	FA	0,68	Oak / Chêne
C129	Chêne Bastide	EXM	0,45	Oak / Chêne
C129	Chêne Bastide	ESA	0,45	Oak / Chêne
C130	Chêne Topia	EXM	0,18	Oak / Chêne
C131	Chêne Murano	FA	0,09	Oak / Chêne
C132	Chêne des Marais	SEV	0,14	Oak / Chêne
C132	Chêne des Marais	FA	0,14	Oak / Chêne
C133	Chêne Vendôme	SEV	0,37	Oak / Chêne
C133	Chêne Vendôme	ESA	0,37	Oak / Chêne
C133	Chêne Vendôme	FA	0,37	Oak / Chêne
C133	Chêne Vendôme	EXM	0,37	Oak / Chêne
C137	Chêne Cut Naturel	FA	0,44	Oak / Chêne
C148	Chêne Pyla	EXM	0,39	Oak / Chêne
C148	Chêne Pyla	LIM	0,39	Oak / Chêne
C148	Chêne Pyla	FA	0,39	Oak / Chêne
C149	Chêne Colorado	EXM	0,19	Oak / Chêne
C149	Chêne Colorado	LIM	0,19	Oak / Chêne
C149	Chêne Colorado	FA	0,19	Oak / Chêne
C150	Chêne Brasero	SEV	0,10	Oak / Chêne

Code	Decor / Décor	Finish Finition	LRV/IRL	essence
C150	Chêne Brasero	FA	0,10	Oak / Chêne
C178	Châtaignier Corte	EXM	0,33	Chestnut / Chataignier
C178	Châtaignier Corte	EPM	0,33	Chestnut / Chataignier
C179	Chêne des Massifs	EXM	0,35	Oak / Chêne
C179	Chêne des Massifs	ESA	0,35	Oak / Chêne
C180	Chêne Alba	SEV	0,48	Oak / Chêne
C180	Chêne Alba	LIM	0,48	Oak / Chêne
C180	Chêne Alba	FA	0,48	Oak / Chêne
C181	Cerisier Naturel	EXM	0,40	Fruit tree / Fruittier
C182	Chêne Adrian	EXM	0,39	Oak / Chêne
C182	Chêne Adrian	ESA	0,39	Oak / Chêne
C183	Chêne d'Argent	LIM	0,41	Oak / Chêne
C183	Chêne d'Argent	FA	0,41	Oak / Chêne
C184	Cerisier des Cariatides	EXM	0,48	Fruit tree / Fruittier
C185	Chêne d'Australie	EXM	0,54	Oak / Chêne
C186	Chêne des Combrailles	EXM	0,10	Oak / Chêne
C186	Chêne des Combrailles	ESA	0,10	Oak / Chêne
C187	Cerisier Ambré	EXM	0,17	Fruit tree / Fruittier
C187	Cerisier Ambré	FA	0,17	Fruit tree / Fruittier
C192	Chêne d'Armorique	ESA	0,49	Oak / Chêne
C192	Chêne d'Armorique	LIM	0,49	Oak / Chêne
C198	Chêne Saïto	LIM	0,09	Oak / Chêne
C201	Chêne des Tourbières	SEV	0,07	Oak / Chêne
C201	Chêne des Tourbières	TCH	0,05	Oak / Chêne
C201	Chêne des Tourbières	TCL	0,05	Oak / Chêne
C202	Chêne Zermatt	ESA	0,24	Oak / Chêne
C202	Chêne Zermatt	FA	0,24	Oak / Chêne
C203	Chêne Montorgueil	EXM	0,35	Oak / Chêne
C204	Chêne Montorgueil Horizontal <sup>(10)</sup>	EXM	0,35	Oak / Chêne
C205	Chêne des Alpilles	ESA	0,25	Oak / Chêne
C206	Cathedral Oak	EXM	0,32	Oak / Chêne
D018	Chêne de Meymac	FA	0,39	Oak / Chêne
D021	Pommier de Deauville	FA	0,76	Fruit tree / Fruittier
E009	Érable Blanc	FA	0,61	Maple / Erable
E028	Érable Nordique	FA	0,50	Maple / Erable
E035	Ébène	FA	0,02	Ebony / Ebène
E035	Ébène	BRI	0,02	Ebony / Ebène
E042	Ébène Oranga	FA	0,09	Ebony / Ebène
E083	Élina Clair	EXM	0,35	Exotic / Exotique
E083	Élina Clair	EPM	0,35	Exotic / Exotique
E103	Érable Féroé	EXM	0,67	Maple / Erable
E104	Érable Féroé Horizontal <sup>(10)</sup>	EXM	0,61	Maple / Erable
E104	Érable Féroé Horizontal <sup>(10)</sup>	FA	0,61	Maple / Erable
E105	Érable Brunswick	FA	0,53	Maple / Erable
E110	Eucalyptus Rubané	EPM	0,34	Exotic / Exotique
E110	Eucalyptus Rubané	FA	0,34	Exotic / Exotique
F012	Fruittier Cendré	EXM	0,25	Fruit tree / Fruittier
F056	Frêne Scandinave	EXM	0,53	Ash / Frêne
F056	Frêne Scandinave	LEG	0,53	Ash / Frêne
F056	Frêne Scandinave	FA	0,53	Ash / Frêne
F058	Frêne Cristal	SEV	0,30	Ash / Frêne
F058	Frêne Cristal	FA	0,30	Ash / Frêne
F061	Frêne Monreale	SEV	0,41	Ash / Frêne
F061	Frêne Monreale	FA	0,41	Ash / Frêne
F098	Frêne Blond	EXM	0,47	Ash / Frêne
F098	Frêne Blond	LIM	0,47	Ash / Frêne
F099	Frêne Charbonné	LEG	0,09	Ash / Frêne
F099	Frêne Charbonné	FA	0,09	Ash / Frêne
H025	Pommier de Honfleur	FA	0,45	Fruit tree / Fruittier
H027	Hêtre de Provence	FA	0,40	Beech / Hêtre
H028	Hêtre Bergen	SEV	0,53	Beech / Hêtre
H028	Hêtre Bergen	FA	0,53	Beech / Hêtre
H029	Hêtre Stockholm	SEV	0,32	Beech / Hêtre
H029	Hêtre Stockholm	FA	0,32	Beech / Hêtre
L092	Lamella Clair	EXM	0,36	Exotic / Exotique
L093	Lamella Noisette	EXM	0,13	Exotic / Exotique
M007	Merisier Rustique	FA	0,28	Fruit tree / Fruittier
M091	Merisier Ambré	FA	0,18	Fruit tree / Fruittier

Code	Decor / Décor	Finish Finition	LRV/IRL	essence
M122	Multiplis Nature	EXM	0,42	Exotic / Exotique
M132	Multiplis Tropical	EXM	0,28	Exotic / Exotique
M132	Multiplis Tropical	EPM	0,28	Exotic / Exotique
N010	Noyer Perlé	FA	0,11	Walnut / Noyer
N024	Noyer Tropical	EXM	0,22	Walnut / Noyer
N026	Noyer Ombré	EXM	0,15	Walnut / Noyer
N056	Noisetier Naturel	EXM	0,32	Walnut / Noyer
N056	Noisetier Naturel	FA	0,32	Walnut / Noyer
N057	Noisetier Brun	EXM	0,15	Walnut / Noyer
N112	Noyer d'Amérique	EXM	0,37	Walnut / Noyer
N112	Noyer d'Amérique	LIM	0,37	Walnut / Noyer
N113	Noyer Marbot	SEV	0,36	Walnut / Noyer
N113	Noyer Marbot	LIM	0,36	Walnut / Noyer
N113	Noyer Marbot	FA	0,36	Walnut / Noyer
N114	Noyer Havana	EXM	0,10	Walnut / Noyer
N115	Noyer Havana Horizontal <sup>(10)</sup>	FA	0,09	Walnut / Noyer
N115	Noyer Havana Horizontal <sup>(10)</sup>	EXM	0,09	Walnut / Noyer
N116	Noyer Flammé	EXM	0,13	Walnut / Noyer
N116	Noyer Flammé	ESA	0,13	Walnut / Noyer
N117	Noyer Chesterfield	EXM	0,12	Walnut / Noyer
N117	Noyer Chesterfield	BRI	0,12	Walnut / Noyer
N118	Noyer Appalaches	EXM	0,18	Walnut / Noyer
N122	Noyer Moka	ESA	0,14	Walnut / Noyer
N122	Noyer Moka	FA	0,14	Walnut / Noyer
O030	Olivier de Séville	EXM	0,37	Exotic / Exotique
O076	Olivier Foncé	EXM	0,21	Exotic / Exotique
O079	Orme Armagnac	EXM	0,23	Elm / Orme
O079	Orme Armagnac	LEG	0,23	Elm / Orme
O079	Orme Armagnac	FA	0,23	Elm / Orme
O081	Orme des Flandres	EXM	0,51	Elm / Orme
O082	Orme d'Autrefois	SEV	0,22	Elm / Orme
O082	Orme d'Autrefois	FA	0,22	Elm / Orme
O083	Orme Lubéron	EXM	0,47	Elm / Orme
O110	Orme Brun	EXM	0,35	Elm / Orme
O116	Orme Élégant	SLK	0,44	Elm / Orme
O116	Orme Élégant	ESA	0,44	Elm / Orme
O116	Orme Élégant	FA	0,44	Elm / Orme
O117	OSB Brut	EXM	0,47	OSB
P133	Pin Iceberg	EXM	0,67	Pine / Pin
P134	Peuplier Sablé	EXM	0,63	Poplar / Peuplier
P135	Pin de Nagoshi	FA	0,09	Pine / Pin
P135	Pin de Nagoshi	ESA	0,09	Pine / Pin
P136	Palissandre de Santos	EXM	0,13	Exotic / Exotique
P136	Palissandre de Santos	BRI	0,13	Exotic / Exotique
S040	Cérusé Clair	FA	0,55	Oak / Chêne
S046	Silverblack Wood	LEG	0,14	Exotic / Exotique
T105	Teck Carbone	FA	0,10	Exotic / Exotique
T105	Teck Carbone	LIM	0,10	Exotic / Exotique
T112	Teck de Ceylan	ESA	0,28	Exotic / Exotique
W009	Wengé Blanc Cérusé	EXM	0,45	Exotic / Exotique
W009	Wengé Blanc Cérusé	EPM	0,45	Exotic / Exotique
W017	Wengé Poivre Cérusé	EXM	0,20	Exotic / Exotique
W017	Wengé Poivre Cérusé	EPM	0,20	Exotic / Exotique
Z002	Zebra Moka	FA	0,07	Exotic / Exotique
Z017	Zingana	EXM	0,24	Exotic / Exotique
Z017	Zingana	BRI	0,24	Exotic / Exotique



We recommend checking the desired colour with a real sample.  
Nous conseillons de vérifier la teinte recherchée avec un échantillon réel.

\* LRV : Light Reflectance Value  
IRL : Indice de Réflexion de la Lumière



materials  
matières

Code	Decor / Décor	Finish / Finition	LRV/IRL
A058	Acier Oxydé	FA	0,17
A094	Antilope	CUI	0,23
A094	Antilope	FA	0,23
A095	Ardoise Oxydée	ROC	0,17
A095	Ardoise Oxydée	FA	0,17
A103	Argile Sablée	EXM	0,23
A120	Aracena	EXM	0,62
A120	Aracena	FA	0,62
B041	Brasilia	GRA	0,17
B041	Brasilia	FA	0,17
B092	Brossé Gris	FA	0,29
B099	Brushed Métal	FA	0,14
B133	Béton Bullé	GRA	0,31
B133	Béton Bullé	FA	0,31
B134	Béton Griffé	EXM	0,25
B134	Béton Griffé	FA	0,25
B135	Basalte	GRA	0,09
B135	Basalte	FA	0,09
B139	Bronze Doré	SUR	0,10
B140	Buffe	CUI	0,11
B140	Buffe	FA	0,11
B199	Béton Calade	EXM	0,15
B199	Béton Calade	ROC	0,15
B200	Boston	EXM	0,36
C011	Caviar	FA	0,09
C141	Ciment Frais	FA	0,22
C151	Caldeira	ROC	0,15
C163	Ciment Brut	TCH	0,45
C166	Calacatta	FA	0,79
C193	Carbonite	GRA	0,10
D062	Dolmen	SLK	0,35
E107	Elément	ROC	0,49
F059	Fonte	ROC	0,09
F084	Fonte Noircie	TCH	0,06

Code	Decor / Décor	Finish / Finition	LRV/IRL
G047	Glam Orphéo	BRI	0,30
G082	Glacis Charbon	FA	0,10
G082	Glacis Charbon	CUI	0,10
G087	Grès Antique	EXM	0,12
G121	Gris Étincelle	BRI	0,12
I004	Inox Brossé	FA	0,37
I004	Inox Brossé	ALG	0,37
L032	Lima	GRA	0,09
L068	Lézard	CUI	0,29
L068	Lézard	FA	0,29
M001	Maryland Clair	SUR	0,54
M001	Maryland Clair	FA	0,54
M003	Maryland Foncé	SUR	0,13
M003	Maryland Foncé	FA	0,13
M022	Marbre Veneto	EXM	0,61
M080	Marbre d'Ambria Noir	BRI	0,08
M112	Manganèse	FUS	0,13
M112	Manganèse	GRA	0,13
M113	Magma	FUS	0,09
M113	Magma	ROC	0,09
M124	Marbre Taisa	EXM	0,29
M124	Marbre Taisa	FA	0,29
M125	Marquina	BRI	0,02
M134	Marbre Siroco	EXM	0,50
M134	Marbre Siroco	FA	0,50
M135	Médicis	FA	0,18
M137	Marbre Palazzo	BRI	0,12
M137	Marbre Palazzo	FA	0,12
M138	Marbre de Paros	SLK	0,73
M138	Marbre de Paros	EXM	0,73
M141	Marbre Venexia	EXM	0,18
M142	Marbre Alchimique	TCH	0,06
M143	Météorite	TCH	0,07
M143	Météorite	TCR	0,07
M144	Marbre Alcino	EXM	0,08
N119	Noir Pépite	BRI	0,02
O084	Onde Sablée	EXM	0,42
O102	Oxydo Noirci	FUS	0,08
O102	Oxydo Noirci	GRA	0,08
P022	Pearl Graphite	SUR	0,25

Code	Decor / Décor	Finish / Finition	LRV/IRL
P024	Pearl Argent	SUR	0,46
P120	Pierre de Lave	EXM	0,10
P120	Pierre de Lave	ROC	0,10
P120	Pierre de Lave	FA	0,10
R049	Rouille	EXM	0,10
R049	Rouille	ROC	0,10
R050	Roc d'Armor	ROC	0,16
S030	Strass Blanc	BRI	0,76
S033	Strass Noir	BRI	0,05
S047	Salina	GRA	0,43
S047	Salina	FA	0,43
S049	Slate	ROC	0,14
S049	Slate	FA	0,14
S124	Schiste Clair	ROC	0,44
S126	Seattle	FUS	0,10
T006	Tectonica	EXM	0,33
T006	Tectonica	ROC	0,33
T006	Tectonica	FA	0,33
T069	Tôle Zinc	FA	0,21
T085	Terre Sablée	ROC	0,16
T086	Textus Gris	EXM	0,25
T087	Textus Poivre	EXM	0,12
T091	Turin Marble	EXM	0,69
T107	Terrazzo Cassata	EXM	0,62
T107	Terrazzo Cassata	FA	0,62
T108	Travertin Naturel	EXM	0,47
T108	Travertin Naturel	FA	0,47
T109	Tadelakt Ambré	EXM	0,63
T109	Tadelakt Ambré	FA	0,63
T111	Textus Havana	EXM	0,22
U191	Underground Corten	EXM	0,12
U192	Underground Fonte	EXM	0,19
U192	Underground Fonte	GRA	0,19
U193	Underground Rouille	FUS	0,09
V015	Vesuvio	FA	0,10
V015	Vésuvio	GRA	0,10
W172	Woodstone Gris	EXM	0,32
W172	Woodstone Gris	GRA	0,32
Z022	Zeste Coco	FA	0,69
Z038	Zeste Indigo	FA	0,51

MONOCHROM

COLOUR MATCHES  
AND LRV\*

CORRESPONDANCES  
COULEURS ET IRL\*

Code	Decor / Décor	Finish / Finition	PANTONE	RAL	NCS	BS	LRV/IRL
B170	Blanc Absolu	FA	9064 C	9010 (D)	S 0300-N	00 E 55	0,86
B170	Blanc Absolu	BRI	9064 C	9010 (D)	S 0300-N	00 E 55	0,86
B170	Blanc Absolu	CUI	9064 C	9010 (D)	S 0300-N	00 E 55	0,86
B170	Blanc Absolu	LEG	9064 C	9010 (D)	S 0300-N	00 E 55	0,86
B170	Blanc Absolu	ROC	9064 C	9010 (D)	S 0300-N	00 E 55	0,86
B188	Blanc Névé	TCH	-	9003	S 0300 N	00 E 55	0,81
B189	Blanc Cristal	FA	9062 C	9003 (D)	-	-	0,88
B189	Blanc Cristal	EPM	9062 C	9003 (D)	-	-	0,88
B189	Blanc Cristal	FUS	9062 C	9003 (D)	-	-	0,88
C163	Ciment Brut	TCH					0,45
C166	Calacatta	FA					0,79
F084	Fonte Noircie	TCH					0,06
G175	Gris Absolu	FA	422 C	7004	S 4000-N	00 A 07	0,31
G175	Gris Absolu	BRI	422 C	7004	S 4000-N	00 A 07	0,31
G175	Gris Absolu	FUS	422 C	7004	S 4000-N	00 A 07	0,31
G176	Gris Mystic	TCH	Cool gray 7C	7004	S 4000-N	00 A 07	0,15
M125	Marquina	BRI					0,01
N105	Noir Absolu	FA	Black C	9005	S 9000-N	00 E 53	0,02
N105	Noir Absolu	BRI	Black C	9005	S 9000-N	00 E 53	0,02
N105	Noir Absolu	CUI	Black C	9005	S 9000-N	00 E 53	0,02
N105	Noir Absolu	EPM	Black C	9005	S 9000-N	00 E 53	0,02
N105	Noir Absolu	FUS	Black C	9005	S 9000-N	00 E 53	0,02
N105	Noir Absolu	LEG	Black C	9005	S 9000-N	00 E 53	0,02
N105	Noir Absolu	ROC	Black C	9005	S 9000-N	00 E 53	0,02
N110	Noir Sidéral	TCH	Black 7C (D)	7021 (D)	S 8500 N	18 A 14	0,04



BUILDING FIRE CERTIFICATION  
CLASSEMENT FEU POUR LES BÂTIMENTS

Products Produits	Thickness Épaisseur	Euroclass <sup>(1)</sup> Classement Européen <sup>(1)</sup>		Local Ranking <sup>(2)</sup> Classements régionaux <sup>(2)</sup>		Certificate - DoP Certificat - DoP		
		Quality to order / Qualité à commander						
		Standard <sup>(3)</sup>	Fire Retardant Ignifuge	Standard <sup>(3)</sup>	Fire Retardant Ignifuge	Standard <sup>(3)</sup>	Fire Retardant Ignifuge	
High Pressure Laminate HPL Bonded Board  Stratifié Haute Pression HPL Stratifié HPL contrecollé sur panneau	<b>Polyrey HPL®</b> (incl. Polyrey® Bonded board / Contrecollé)	0,8 / 4 mm ≥19,6 mm	D-s2,d0	B-s2,d0	M3 (≤1,5 mm)	M1 Class 1 (0,8 mm)	CWFT	Available Disponible
	<b>Polyrey HPL® TOUCH</b> (incl. Polyrey® Bonded board / Contrecollé)	0,8 mm 19,6 mm	D-s2,d2	C-s2,d2	M3	-	CWFT	Available Disponible
	<b>Monochrom HPL</b> (incl. Monochrom Bonded board / Contrecollé) Black core / Noyau noir	0,9 / 1,2 mm 19,8 / 20,4 mm	D-s2,d0	-	M3	-	CWFT	-
	<b>Monochrom HPL TOUCH</b> (incl. Monochrom Bonded board / Contrecollé) Black core / Noyau noir	1,2 mm 19,8 / 20,4 mm	D-s2,d2	-	M3	-	CWFT	-
	<b>Monochrom HPL</b> (incl. Monochrom Bonded board / Contrecollé) Autres noyaux / Other cores	0,9 / 1,2 mm 19,8 / 20,4 mm	D-s2,d0	C-s2,d0	M3	-	CWFT	Available Disponible
	<b>Monochrom HPL TOUCH</b> (incl. Monochrom Bonded board / Contrecollé) Autres noyaux / Other cores	1,2 mm 19,8 / 20,4 mm	D-s2,d2	C-s2,d1	M3	-	CWFT	Available Disponible
	<b>Signature HPL</b> (incl. Signature Bonded board / Contrecollé)	1 mm 19,9 mm	D-s2,d0	C-s2,d0	M3	-	CWFT	Available Disponible
	<b>Pur Metal® - Panometal®</b>	1 mm 19,8 / 19,9 mm	D-s2,d0	B-s2,d0	-	M1	-	Available Disponible
<b>Polyrey HPL®</b> (incl. Polyrey® Bonded board / Contrecollé) Noncombustible board A2 / Support non-combustible A2	3 mm	-	B-s1,d0	-	-	-	Available Disponible	
Melamine Faced Board Acrylic Faced Board  Panneau Mélaminé Panneau Acrylique	<b>Panoprey®</b> Chipboard / Panneau de particules	12, 16, 19 mm	D-s2,d0	B-s2,d0	M2	-	Available (M) Disponible (M)	Available Disponible
		> 19 mm	D-s2,d0	-	M3	-	CWFT	-
	<b>Panoprey® TOUCH</b> MDF faced chipboard / Aggloméré surfacé MDF	19 mm	D-s2,d0	-	-	-	CWFT	-
	<b>Panoprey®</b> MDF / MDF	19 mm	D-s2,d0	-	M3	-	CWFT	-
Compact HPL  Stratifié Compact HPL		6 mm	D-s2,d0	B-s1,d0	-	M1	CWFT	-
	<b>Reysipur®</b>	≥ 8 mm	C-s1,d0	B-s1,d0	-	M1	Available Disponible	Available Disponible
		≥ 12 mm	B-s1,d0	B-s1,d0	-	M1	Available Disponible	Available Disponible
	<b>Reysipur® TOUCH</b>	≥ 6 mm	D-s2,d2	B-s1,d2	-	-	CWFT	Available Disponible
	<b>Monochrom Compact &amp; Reysitop®</b> Black core / Noyau noir	6 mm	D-s2,d0	-	-	-	CWFT	-
		≥ 8 mm	C-s1,d0	-	-	-	Available Disponible	-
	<b>Monochrom Compact TOUCH</b> Black core / Noyau noir	≥ 6 mm	D-s2,d2	-	-	-	CWFT	-
	<b>Monochrom Compact</b> Other cores / Autres noyaux	≥ 6 mm	-	B-s2,d0	-	-	-	Available Disponible
	<b>Monochrom Compact TOUCH</b> Other cores / Autres noyaux	≥ 6 mm	-	C-s2,d1	-	-	-	Available Disponible
<b>Signature Compact</b>	6 mm	D-s2,d0	B-s1,d0	-	-	CWFT	Available Disponible	
	≥ 8 mm	C-s1,d0	B-s1,d0	-	-	Available Disponible	Available Disponible	

(1) Test method SBI EN 13823 - Ranking acc. EN 13501 - Test done on wood substrates B<sub>s1-d0</sub> ≥ 12 mm (except 3mm HPL done on non-combustible A2 board)  
Méthode d'essai selon SBI EN 13823 - Classement selon EN 13501 - Essai effectué sur des substrats en bois B<sub>s1-d0</sub> ≥ 12 mm (sauf le HPL 3mm sur panneau A2 incombustible)  
(2) France: Test method acc. NF P 92-501 - Ranking acc. NF P 92-507 / France: Méthode d'essai selon NF P 92-501 - Classement M selon NF P 92-507  
UK: Test method acc. BS 476-6 - Ranking acc. BS 476-7 / UK: Méthode d'essai selon BS 476-6 - Classement selon BS 476-7  
(3) Conventional classification (CWFT) according to the reaction-to-fire performance classes set by the European Commission for wood products.  
Classement conventionnel (CWFT) selon les classes de performance de réaction au feu fixées par la Commission Européenne pour les produits de bois.

## TRANSPORT FIRE CERTIFICATION CLASSEMENT FEU POUR LES TRANSPORTS DE PASSAGERS



### MARINE TRANSPORTATION / TRANSPORT MARITIME

Products Produits	Grade Qualité	Thickness Épaisseur	Released Applications Applications approuvées	Certificates available Certificats disponibles
High Pressure Laminate Stratifié Haute Pression HPL	Polyrey HPL® (except/sauf TOUCH)	Postforming Postformable	Wall Paneling on non combustible structure <sup>(1)</sup>	Module B + D (Quality System)
		Standard		
	Monochrom HPL Black core / Noyau noir	Standard	Habillage Mural sur support non-combustible <sup>(1)</sup>	
	Pur Metal®	Fire retardant Ignifuge	1 mm	

IMO MED certified products. Tested in combination with non-combustible substrates. Test Method IMO Resolution MSC.307(88)-(FTP Code 2010) appendix 1, part 2, part 5

(1) According product placement (ie.cabinet) and final application (ie. furniture) IMO MED certification may not be required. Please refer to regulations in place.

Produits certifiés IMO MED. Testé en combinaison avec des substrats non combustibles. Méthode d'essai IMO Resolution MSC.307(88)-(FTP Code 2010) ) appendice 1, partie 2, partie 5.

(1) Selon l'emplacement du produit (par ex. en cabine) et l'application finale (par ex. mobilier), la certification IMO MED peut ne pas être exigée. Se référer aux réglementations en vigueur.

### RAILWAY TRANSPORTATION / TRANSPORT FERROVIAIRE

Products Produits	Grade Qualité	Thickness Épaisseur	Released Applications Applications approuvées	Certificates available Certificats disponibles
High Pressure Laminate Stratifié Haute Pression HPL	Polyrey HPL® (except/sauf TOUCH)	Fire retardant Ignifuge	HL2 - R1	Test report Rapport d'essai
Compact HPL Stratifié Compact HPL	Reysipur® (except/sauf TOUCH)	Fire retardant Ignifuge	HL2 - R1	Test report Rapport d'essai

Products certified according EN 45545-2016 for vehicles classified HL2. For specific demand, please contact us.

Produits certifiés selon la norme EN 45545-2016 pour les véhicules classés HL2. Pour des demandes spécifiques, veuillez nous contacter

### BUS AND COACHES / BUS ET AUTOCAR

Products Produits	Grade Qualité	Thickness Épaisseur	Released Applications Applications approuvées	Certificates available Certificats disponibles
High Pressure Laminate Stratifié Haute Pression HPL	Polyrey HPL® (except/sauf TOUCH)	Standard - Postforming Standard - Postformable	Category M3, Classes II and III 1 Catégorie M3, Classes II et III	Test report Rapport d'essai
Compact HPL Stratifié Compact HPL	Reysipur® (except/sauf TOUCH)	Standard	Category M3, Classes II and III 1 Catégorie M3, Classes II et III	Test report Rapport d'essai

Products certified according ECE R 118 annexes 6-7-8 for buses and coaches (vehicles with more than 8 seats).

Produits certifiés selon ECE R 118 annexes 6-7-8 pour les autobus et les autocars (véhicules de plus de 8 places).



PRODUCTS **COMPOSITION**  
**COMPOSITION** PRODUITS

	Norm and Regulation <i>Normatif et Légal</i>	Unit <i>Unité</i>	Our answers <i>Nos réponses</i>	Available documents <i>Documentation disponible</i>
<b>Renewable Material</b> <i>Matière renouvelable</i>	-	% mass / masse	65% HPL - Compact/ <i>Stratifié HPL - Compact HPL</i> ≥ 85% Wood based panels / <i>Panneaux à base de bois</i>	Self-declaration / <i>Auto déclaration</i> FDES / EPD <sup>(4)</sup>
<b>Recycled Material</b> <i>Matière recyclée</i>	ISO 14021-2016	% mass / masse	20% Post-Consumer Recycled / <i>Recyclé après utilisation : Postforming-standard HPL (excl. 4m) / HPL postformable-standard standard (excl. 4 m)</i> 40% Post-Consumer Recycled / <i>Recyclé après utilisation : Melamine Faced Chipboard / Panneaux Mélangés aggloméré</i> 18% Post-Consumer Recycled / <i>Recyclé après utilisation : Bonded Board Chipboard / Panneaux contrecollés sur aggloméré</i> 12% Recovered Material / <i>Matériau Récupéré: Waterproof Panel / Panneau étanche</i> 75% Post-Consumer Recycled / <i>Recyclé après utilisation: Worktop HPL / Plan de travail HPL</i>	Self-declaration / <i>Auto déclaration</i> EPD <sup>(4)</sup>
<b>Certified Wood</b> <i>Bois Certifiés (CoC)</i>	FSC-STD-40-004 PEFC ST 2002: 2020	-	PEFC / FSC® : on demand / <i>sur demande</i> RBUE ; EUTR : compliant / <i>conforme</i>	Certificates / <i>Certificats</i> Self-declaration / <i>Auto déclaration</i> FDES / EPD <sup>(4)</sup>
<b>Banned chemical substances<sup>(1)</sup></b> <i>Substances chimiques bannies<sup>(1)</sup> (SVHC)</i>	REACH CE 1907/2006	≤0.1% mass / masse	REACH ; BPR ; C2C : compliant / <i>conforme</i>	Self-declaration / <i>Auto déclaration</i> ICDLI Product Information <i>ICDLI Information Produits</i>
<b>Food Contact Safety</b> <i>Contact Alimentaire</i>	EN 1186 EN13130 CN/TS 14234	-	HPL / Compact HPL / Melamine Faced Board <i>Stratifié HPL / Compact HPL / Panneau Mélangé (excl. Pur Metal®, Panoprey® Touch)</i>	Certificates / <i>Certificats</i> (IANESCO)
<b>Antibacterial Efficiency</b> <i>Efficacité Antibactérienne</i>	JIS Z 2801 ISO 22196	% efficiency / <i>efficacité</i>	Reduction of 99.9% of bacteria tested (x7) <i>Réduction de 99,9% des bactéries testées (x7) (excl. Pur Metal®)</i>	Certificates / <i>Certificats</i> (Sanitized®, ISEGA)
<b>Product End of Life</b> <i>Fin de vie du produit</i>	According product and local regulations <i>Selon produits et réglementations locales</i>	-	1- Landfill (EWC 200301) / <i>En décharge (CED code 200301)</i> 2- Energy recovery (combustion from 17 to 20MJ/kg) <i>Valorisation énergétique (combustion 17 à 20 MJ/kg)</i> 3- Recycling (local branches) / <i>Recyclage (filères locales)</i> 4- Reuse (local branches) / <i>Réemploi (filères locales)</i>	FDES / EPD <sup>(4)</sup>
<b>Product Carbon Footprint</b> <i>Empreinte Carbone Produit</i>	EN 15804+A2	Product life cycle <i>Cycle de vie du produit</i> (GWP Total Cradle to Grave A1-C4) kg eq. CO <sub>2</sub> /m <sup>2</sup>	HPL <sup>(2)</sup> / <i>Stratifié HPL<sup>(2)</sup></i> : +2,50 kg eq. CO <sub>2</sub> /m <sup>2</sup> Bonded Board HPL / <i>Contrecollé HPL</i> : +7,98 kg eq. CO <sub>2</sub> /m <sup>2</sup> Compact <sup>(2)</sup> / <i>Compact HPL<sup>(2)</sup></i> : 17,96 kg eq. CO <sub>2</sub> /m <sup>2</sup> Melamine Faced Board <sup>(3)</sup> / <i>Panneau Mélangé<sup>(3)</sup></i> : +3 kg eq. CO <sub>2</sub> /m <sup>2</sup> Nuance : 63,14 eq. CO <sub>2</sub> /m <sup>2</sup>	FDES / EPD <sup>(4)</sup>
		Production Phase <i>Phase de production</i> (GWP Cradle to Gate A1-A3) kg eq. CO <sub>2</sub> /m <sup>2</sup>	HPL <sup>(2)</sup> / <i>Stratifié HPL<sup>(2)</sup></i> : +1,26 kg eq. CO <sub>2</sub> /m <sup>2</sup> Bonded Board HPL / <i>Contrecollé HPL</i> : <b>-24,28 kg eq. CO<sub>2</sub>/m<sup>2</sup></b> Compact <sup>(2)</sup> / <i>Compact HPL<sup>(2)</sup></i> : +5,44 kg eq. CO <sub>2</sub> /m <sup>2</sup> Melamine Faced Board <sup>(3)</sup> / <i>Panneau Mélangé<sup>(3)</sup></i> : <b>-26,80 kg eq. CO<sub>2</sub>/m<sup>2</sup></b> Nuance : 43 kg eq. CO <sub>2</sub> /m <sup>2</sup>	FDES / EPD <sup>(4)</sup>
<b>Biogenic Carbon Stock</b> <i>Carbone Biogénique Stocké</i>	EN 15804+A2	kg C / m <sup>2</sup>	HPL / <i>Stratifié HPL</i> : 0,29 kg C/m <sup>2</sup> Bonded Board HPL / <i>Contrecollé HPL</i> : 8,46 kg eq. C/m <sup>2</sup> Compact / <i>Compact HPL</i> : 2,94 kg eq. C/m <sup>2</sup> Melamine Faced Board / <i>Panneau Mélangé</i> : 7,88 kg C/m <sup>2</sup> Nuance : 0,66 kg C/m <sup>2</sup>	FDES / EPD <sup>(4)</sup>

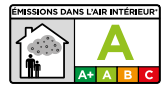
(1) Our products are free from heavy metals (Lead, Cadmium, Chromium, Mercury, Arsenic, Selenium), carcinogenic compounds (according to EC regulation 1272/2008), halogenated products chlorine, fluorine, bromine), nickel (according to EN1811), added urea-formaldehyde, solvent-based inks, PAK/PAH (polycyclic aromatic hydrocarbon due to wood preservative) and asbestos.  
*Nos produits sont exempts de métaux lourds (Plomb, Cadmium, Chrome, Mercure, Arsenic, Sélénium), de composés cancérogènes (selon le règlement CE 1272/2008), de produits halogénés (chloré, fluoré, bromé), de nickel (selon EN1811), d'urée-formaldéhyde ajouté, d'encres à base de solvant, de PAK/PAH (hydrocarbure aromatique polycyclique dû au produit de préservation du bois) et d'amiant.*

(2) Data based on ICCLI (Comité international de l'industrie des stratifiés décoratifs) collective data according to EN 15804+A2  
*Données basées sur les données collectives du ICCLI (Association des Industriels Européens du Stratifiés) selon la norme EN 15804+A2*

(3) Data based on FCBA collective data according to EN15804+A1  
*Données basées sur les données collectives du FCBA selon la norme EN15804+A1*

(4) EPDs and products environmental data are available on the INIES (France), IBU and EcoPlatform (International) databases, as well as on the UpCyclea library.  
Our EPDs are updated as our industrial processes improve. Consult our website [www.polyrey.com](http://www.polyrey.com) and the official databases to find the latest versions.  
*Les EPD et données environnementales produits sont disponibles sur les bases de données INIES (France), IBU et EcoPlatform (International), ainsi que sur la librairie UpCyclea.  
Nos EPD font l'objet de mises à jour selon l'amélioration de nos process industriels. Consulter notre site [www.polyrey.com](http://www.polyrey.com) et les bases de données officielles pour retrouver les versions à jour.*

**PRODUCTS EMISSIONS** (IAQ-INDOOR AIR QUALITY)  
**EMISSIONS PRODUITS** (QUALITE DE L'AIR INTÉRIEUR)



Norm & Regulation <i>Normatif et Légal</i>	Classification <i>Classement</i>	Limit value <i>Seuil</i>	Products <i>Produits</i>	Other Local Regulations Compliance <i>Conformité à d'autres Réglementations</i>	Other Labels Requirements Compliance <i>Conformité à d'autres Labels</i>	Building Certifications Compliance <i>Conformité aux Certifications Bâtiments</i>	Available documents <i>Documentation disponible</i>
VOC French Decree <i>Decret Français COV</i>	Wall / Mur scenario <sup>(1)</sup> A+	Formaldehyde <10µg/m <sup>3</sup>	Polyrey HPL® TOUCH Reysipur® TOUCH Pur Metal®	CMR French regulation, Italian CAM, German AgBB/ABG	Indoor Air Confort, Indoor Air Confort Gold	Breem International Exemplary, Leed, HQE TP	Eurofins report / rapport
		TVOC < 1000 µg/m <sup>3</sup>	Panoprey® (except/sauf TOUCH) Standard Chipboard Aggloméré Standard	CMR French regulation, Italian CAM, German AgBB/ABG	Indoor Air Confort	Breem International Basic, Leed, HQE TP	Eurofins report / rapport Others grades on demand Autres qualités sur demande
	Wall / Mur scenario <sup>(1)</sup> A	Formaldehyde <60µg/m <sup>3</sup>	Polyrey HPL® (except/sauf TOUCH) Monochrom HPL & COMPACT Reysipur® (except/sauf TOUCH) Reysitop® Nuance	CMR French regulation, Italian CAM, German AgBB/ABG	Indoor Air Confort	Breem International Basic, HQE Basic	Eurofins report / rapport
		TVOC < 1500 µg/m <sup>3</sup>	Panoprey® TOUCH	CMR French regulation, Italian CAM German AgBB/ABG	Indoor Air Confort	Breem International Basic	Eurofins report / rapport
	Door / Porte scenario <sup>(2)</sup> A+	Formaldehyde <10µg/m <sup>3</sup>	Polyrey HPL® Pur Metal® Reysipur® Reysitop®	CMR French regulation, Italian CAM, German AgBB/ABG	Indoor Air Confort, Indoor Air Confort Gold	Breem International Exemplary, Leed, HQE TP	Eurofins report / rapport
Greenguard	Greenguard Gold	Formaldehyde <0,0073 ppm	Polyrey HPL® Reysipur® Reysitop®			Breem International Exemplary, Leed, Well	Greenguard Certificate / Certificat
	Greenguard	Formaldehyde <0,025 ppm	Monochrom HPL & COMPACT			Breem International General, Leed	Greenguard Certificate / Certificat
Formaldehyde EN 717	E1 <sup>(3)</sup>	Formaldehyde <124 µg/m <sup>3</sup> (≤ 0,1 ppm)	All Products <i>Tous les produits</i>				Eurofins report / rapport CWFT
Formaldehyde EN 16516	E1 equiv. E0,5 <sup>(4)</sup>	Formaldehyde <124 µg/m <sup>3</sup> (≤ 0,1 ppm)	Panoprey® Polyprey® Polyform®				Self-declaration <i>Auto déclaration</i>

(1) Wall scenario: large area with a loading factor of 1.0 m<sup>2</sup>/m<sup>3</sup> / Scénario "Mur": grande surface avec un facteur de charge de 1,0 m<sup>2</sup>/m<sup>3</sup> ;  
(2) Door scenario: small area with a loading factor of 0.05 m<sup>2</sup>/m<sup>3</sup> / Scénario "Porte": petite surface avec un facteur de charge de 0,05 m<sup>2</sup>/m<sup>3</sup> ;  
(3) Loading factor of 1.0m<sup>2</sup>/m<sup>3</sup> with 1x/H air change rate / Facteur de charge de 1,0m<sup>2</sup>/m<sup>3</sup> avec un taux de renouvellement de l'air 1x/H  
(4) Loading factor of 1.8m<sup>2</sup>/m<sup>3</sup> with 1x/2H air change rate / Facteur de charge de 1,8m<sup>2</sup>/m<sup>3</sup> avec un taux de renouvellement de l'air 1x/2H



**Order your free samples,  
they will be dispatched  
the same day.**

**Commandez vos échantillons  
gratuitement, ils seront  
expédiés le jour même.**

**REGISTER  
ONLINE**



**INSCRIVEZ-VOUS  
EN LIGNE**

Access colour charts and  
create your projects online.

Accédez aux nuanciers et  
créez vos projets en ligne.

Take advantage  
of our product news.

Bénéficiez de nos  
actualités produits.

Consult our  
technical data sheets,  
installation sheets,  
care manual,  
standard descriptions...

Consultez nos  
fiches techniques,  
fiche de mise en oeuvre,  
fiches d'entretien,  
descriptifs types...



[www.polyrey.com](http://www.polyrey.com)

**Environmental**

Find online our  
Environmental passports,  
Building environmental data sheets,  
EPD.

**Environnement**

Retrouvez nos  
Passeports environnement,  
Fiches environnement bâtiment  
et FDES sur notre site.

## EN

The information in this document is reliable and is intended to inform users of Polyrey®'s products about the essential properties of these products. However, Polyrey® cannot guarantee that the information is exhaustive. The information given may be modified at any time due to developments in technical characteristics or product ranges and, more generally, any changes in the standards, laws and regulations that apply to the products. Users of Polyrey®'s products should obtain information on the suitability of the products for their intended use from Polyrey®'s official professional resellers or directly from Polyrey®. For further information, product users are invited to consult [polyrey.com](http://polyrey.com). Polyrey® accepts no responsibility for the misuse of the information contained in this document. The information contained concerns the products shown and should not be used for any purpose other than that stated in the brochure. Polyrey® declines all responsibility for uses that do not comply with these precautions. Polyrey reserves the right to modify it. Please contact us to confirm current offers and trade terms.

## FR

*Les informations figurant dans ce document sont fiables et ont pour but d'informer les utilisateurs des produits Polyrey® sur les propriétés essentielles des produits. Toutefois, Polyrey® ne peut en garantir l'exhaustivité. Les informations données peuvent être modifiées à tout moment, en raison de l'évolution de la technique, des gammes de produits, et plus largement de la modification éventuelle des normes, lois et règlements applicables aux produits. Les utilisateurs des produits Polyrey® doivent prendre tout renseignement sur l'adéquation des produits à l'usage qu'ils envisagent auprès de tout revendeur professionnel agréé par Polyrey® ou directement auprès de Polyrey®. Pour toute information complémentaire, les utilisateurs des produits sont invités à consulter le site [polyrey.com](http://polyrey.com). Polyrey® décline toute responsabilité quant à la mauvaise utilisation des informations figurant dans cette documentation. L'information contenue ne concerne que les produits qui y sont présentés, ces derniers ne devant pas être utilisés à d'autres fins que celles qui y sont stipulées. À défaut, Polyrey® décline toute responsabilité pour des usages ne correspondant pas aux dites précautions. Polyrey se réserve un droit de modification. Nous consulter pour confirmer les offres en cours et les conditions commerciales en vigueur.*



[www.polyrey.com](http://www.polyrey.com)

Ga  
le  
rie

Échantillon  
Sample  
Muster  
Staal  
Muestra  
Amostra  
Campione  
Próbka

FR +33 (0)5 53 73 56 89

BE +32 (0)2 753 09 09

UK +44 (0)1923 202 700

ES +34 935 702 180

DE +49 (0)211 90 17 40

PT +34 935 702 180

NL +31 (0)20 708 31 31

IT +33 (0)5 53 73 56 87

Export – Other countries +33 (0)5 53 73 56 88

**polyrey**<sup>®</sup>

A WILSONART COMPANY